


JUDECĂTORIA SOROCA

RAPORT
privind performanța Judecătoriei Soroca
pentru I trimestru 2026



2026

„APROBAT”
Președinta interimară
a Judecătorei Soroca

Olga Jamba
„22” aprilie 2026

Raport statistic
privind performanța Judecătorei Soroca
pentru I trimestru al anului 2026

Raportul cuprinde analiza activității instanței în domeniul îndeplinirii justiției prin prisma indicatorilor de performanță cu date statistice din Programul Integrat de Gestionare a Dosarelor (PIGD), generate la 01.04.2026, pentru perioada **01.01.2026 – 31.03.2026**, în mod comparativ cu aceeași perioadă a anului 2025.

I. Rata de soluționare a dosarelor în perioada raportată

Indicatorul reflectă raportul dintre cauzele restante, cauzele intrate (noi) și cauzele soluționate în decursul unei perioade, exprimat în procente.

Este utilizat pentru calcularea procentului dosarelor soluționate din volumul de muncă total al unui judecător, instanțe de judecată, sistem judecătoresc, pe parcursul unei perioade de referință. Acest indicator evaluează dacă instanța/judecătorul face față volumului de lucru.

Formula de calcul:

$$\% = (A/(B+C)) \times 100$$

A = Numărul dosarelor soluționate într-o perioadă de timp;

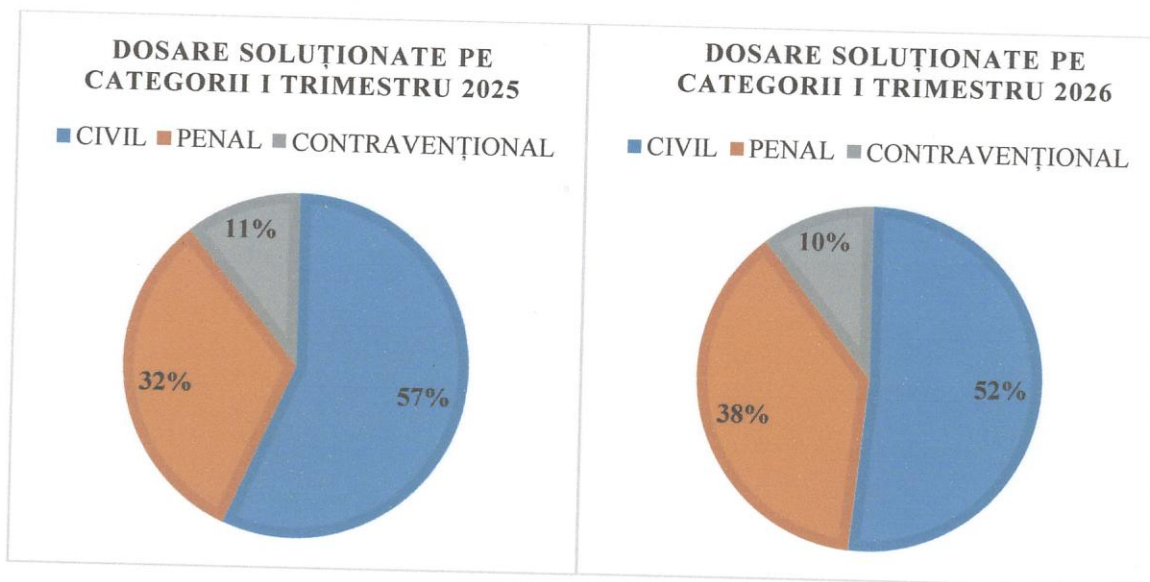
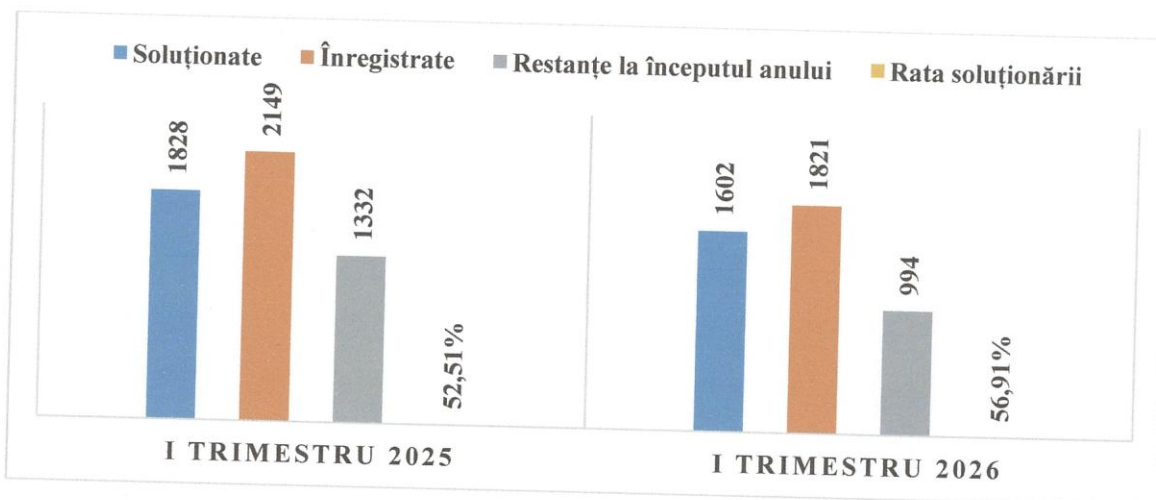
B = Numărul dosarelor înregistrate de instanță sau al dosarelor repartizate unui judecător;

C = Numărul dosarelor restante la începutul unei perioade de referință.

Perioada/categoria	Dosare soluționate	Dosare înregistrate	Restanțe la începutul anului	Rata de soluționare a dosarelor %
01.01.2025-31.03.2025	1828	2149	1332	52,51
Civil	1036	1385	898	45,38
Penal	593	594	316	65,16
Contravențional	199	170	118	69,10
01.01.2026-31.03.2026	1602	1821	994	56,91
Civil	827	921	704	50,89
Dintre care: Insolvabilitate	13	8	95	12,62
Contencios administrativ	9	13	17	30,00
Penal	605	693	233	65,33
Instrucție	491	571	92	74,05
Contravențional	170	207	57	64,39

Pe parcursul perioadei 01.01.2026-31.03.2026, rata de soluționare a dosarelor în Judecătoria Soroca a constituit **56,91%**, în total au fost **1821** de dosare înregistrate, **994** restante la începutul anului și **1602** dosare soluționate.

Comparativ cu aceeași perioadă a anului 2025, observăm o diminuare a volumului dosarelor noi înregistrate. Indiferent de acest fapt, rata dosarelor soluționate a crescut cu 4,4%.



II. Rata de variație a stocului de cauze pendinte

Rata de variație a stocului de cauze pendinte (indicatorul CR) reprezintă raportul dintre cauzele soluționate și cauzele noi, în decursul unei perioade, exprimat în procente.

Indicatorul evaluează cum este gestionat fluxul de dosare de către instanța de judecată. O rată de variație a stocului de cauze pendinte care e aproape de 100%, indică abilitatea instanței sau a unui sistem judiciar de a rezolva aproximativ același număr de cauze ca numărul de cauze intrate în perioada dată de timp.

Formula de calcul:

$$\% = (A/B) \times 100$$

A = Numărul dosarelor soluționate într-o perioadă de timp;

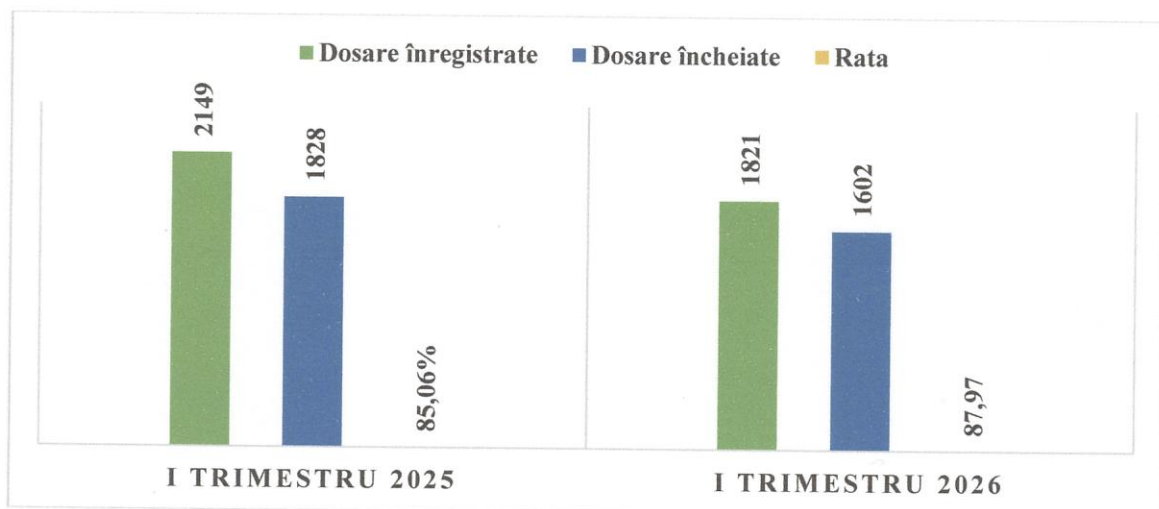
B = Numărul dosarelor înregistrate de instanță sau al dosarelor repartizate unui judecător.

Perioada/categoria	Dosare înregistrate	Dosare încheiate	Rata %
01.01.2025-31.03.2025	2149	1828	85,06
Civil	1385	1036	74,80
Penal	594	593	99,83
Contravențional	170	199	117,06
01.01.2026-31.03.2026	1821	1602	87,97
Civil	921	827	89,79
Dintre care: Civile și comerciale	908	818	90,09
Contencios administrativ	13	9	69,23
Penal	693	605	87,30
Contravențional	207	170	82,13

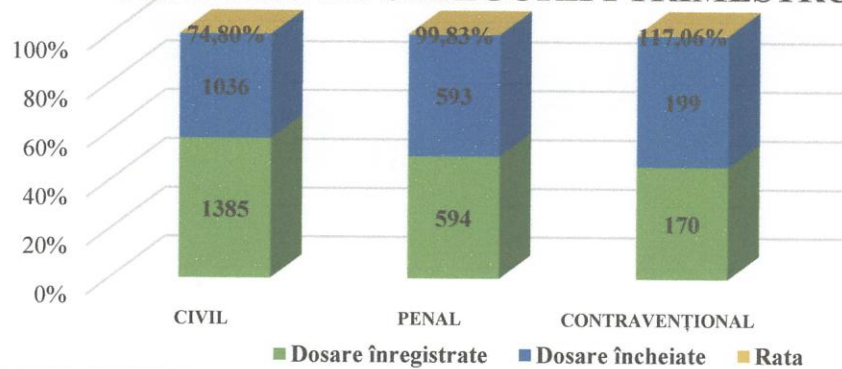
Analizând datele indicatorului dat, se constată că, în trimestrul I al anului 2026, volumul de activitate (atât dosare înregistrate, cât și încheiate) este semnificativ mai redus comparativ cu aceeași perioadă a anului precedent.

Totodată, se remarcă variații semnificative între materiile examinate: o îmbunătățire a eficienței în materia civilă, în timp ce în materiile penală și contravențională se atestă o diminuare a performanței.

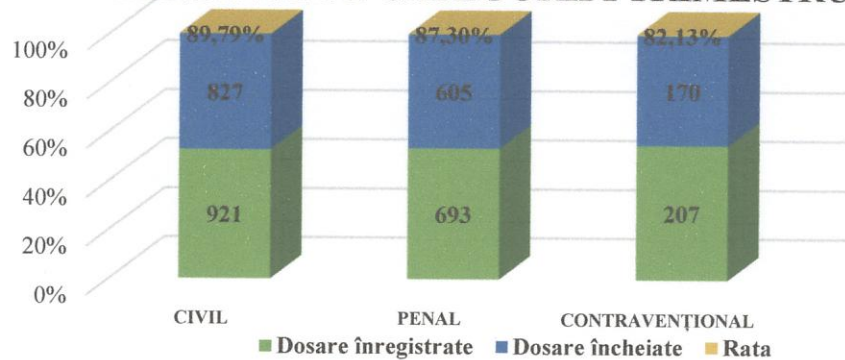
Deși rata de variație a crescut de la 85,06% la 87,97%, aceasta rămâne sub pragul de 100%, stabilit de standardele minime de calitate și indicatorii de performanță. Această situație indică faptul, că instanța nu reușește să lichideze integral fluxul de cauze noi înregistrate, ceea ce determină, în continuare, acumularea stocului de dosare pendinte.



RATA DE VARIAȚIE A STOCULUI DE CAUZE PENDINTE PE CATEGORII I TRIMESTRU 2025



RATA DE VARIAȚIE A STOCULUI DE CAUZE PENDINTE PE CATEGORII I TRIMESTRU 2026



III. Durata (vârsta) dosarelor pe rol

Indicatorul indică durata cauzelor active pendinte pe rolul unei instanțe la un anumit moment, măsurată ca număr de ani/zile/luni de la data înaintării acțiunii.

Cauzele înregistrate în instanță, însă nesoluționate formează volumul de cauze pendinte al instanței. Acesta este un indicator esențial pentru combaterea cazurilor de încălcare a dreptului de acces la justiție într-un termen rezonabil în contextul Articolului 6 din CEDO. După ce se stabilește durata cauzelor active, instanța poate să elimine decalajele (importante) și să își îndrepte atenția spre măsurile ce necesită a fi întreprinse, în scopul asigurării soluționării cauzelor într-un termen rezonabil. În mod normal, atunci când există cauze care se rețin pe rolul unei instanțe pentru o perioadă mai mare de doi ani, riscul unei încălcări a cerințelor articolului 6 din CEDO crește în mod semnificativ.

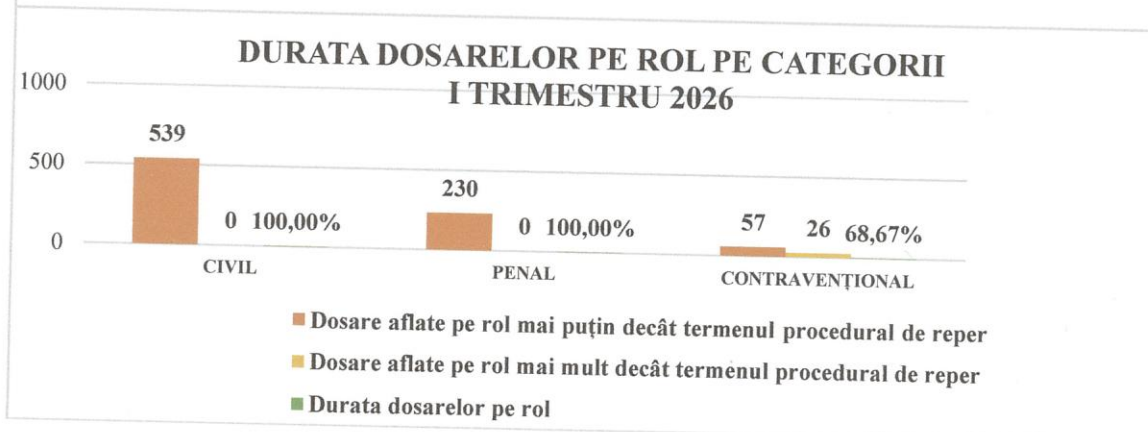
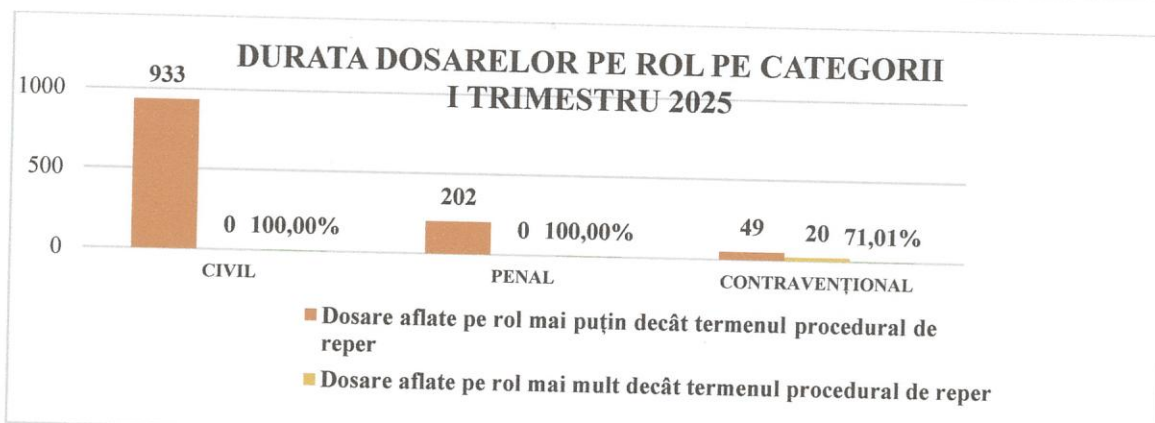

Exemplu de termene de referință pentru soluționarea anumitor categorii de cauze: până la 1, 2, 3, 4, 5, 6 luni, până la 1 an, până la 2 ani, până la 3 ani, până la 4 ani, până la 5 ani.

Perioada/categoria	Durata dosarelor pe rol	Dosarele aflate pe rol mai puțin decât termenul procedural de reper	Dosarele aflate pe rol mai mult decât termenul procedural de reper
01.01.2025-31.03.2025	98,34	1184	20
Civil	100,00	933	0
Penal	100,00	202	0
Contravențional	71,01	49	20

01.01.2026-31.03.2026	96,95	826	26
Civil	100	539	0
Penal	100	230	0
Contravențional	68,67	57	26

În primul trimestru al anului 2026 s-a înregistrat o îmbunătățire în gestionarea duratei dosarelor aflate pe rol în comparație cu aceeași perioadă din 2025. Dosarele aflate pe rol într-un termen mai mic decât cel procedural de reper a scăzut de la 1184 la 826. Totuși, numărul dosarelor aflate peste termenul procedural de reper a crescut de la 20 la 26, ceea ce indică o ușoară agravare a riscului de depășire a termenului rezonabil.

Rezultatele evidențiază o gestionare eficientă a cauzelor, însă în materia contravențională persistă întârzieri, ceea ce indică necesitatea unor măsuri suplimentare pentru respectarea termenelor procedurale.



IV. Rata de ședințe amânate

Formula de calcul: Rata ședințelor de judecată amânate % = $(A/B) \times 100$

A = Numărul ședințelor de judecată amânate în perioada de referință ;

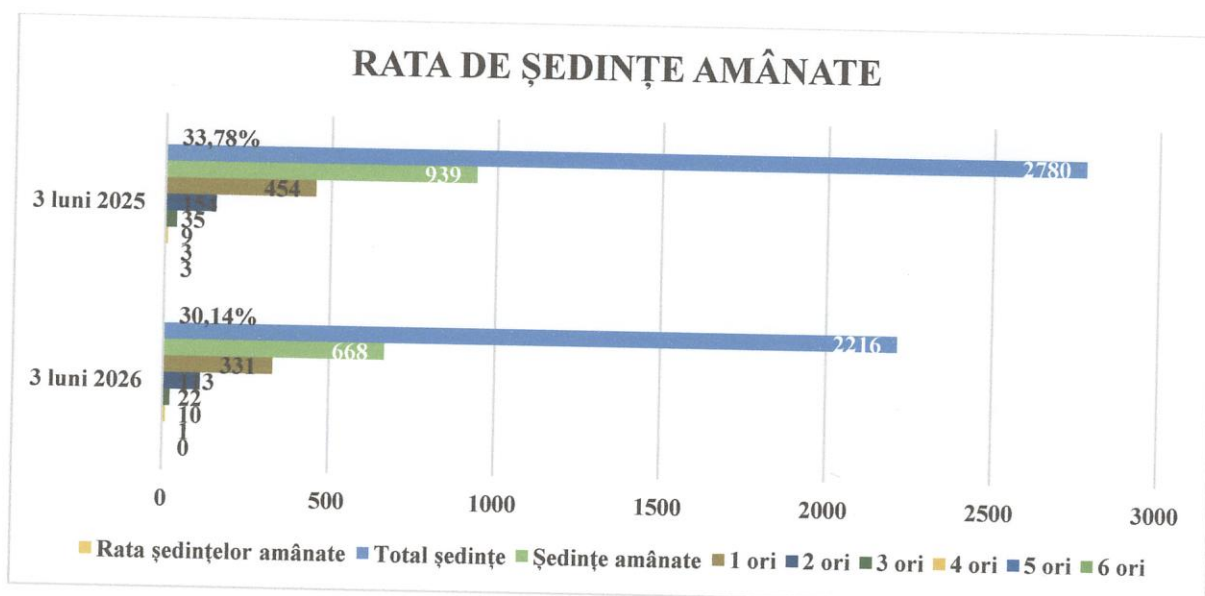
B = Numărul total al ședințelor de judecată planificate în perioada de referință.

Definiție: Indicatorul constituie rata ședințelor de judecată amânate din numărul total de ședințe de judecată planificate într-o anumită perioadă de timp.

Perioada/categoria	Rata ședințelor de judecată amânate, %	Toate ședințele, №	Ședințe amânate №	Ședințe de judecată amânate 1 dată	Ședințe de judecată amânate 2 ori	Ședințe de judecată amânate 3 ori	Ședințe de judecată amânate 4 ori	Ședințe de judecată amânate 5 ori	Ședințe de judecată amânate 6 ori și mai mult
01.01.2025-31.03.2025	33,78	2780	939	454	154	35	9	3	3
01.01.2026-31.03.2026	30,14	2216	668	331	113	22	10	1	-
Civil	34,93	836	292	164	46	4	6	-	-
Penal	27,16	1101	299	126	55	14	4	1	-
Contravențional	27,60	279	77	41	12	4	-	-	-

În primul trimestru al anului 2026 s-a înregistrat o scădere a ratei ședințelor de judecată amânate, de la 33,78%, în aceeași perioadă a anului precedent, la 30,14%. Această îmbunătățire este notabilă, deoarece numărul total al ședințelor a scăzut cu 564, iar cel al ședințelor amânate cu 271, ceea ce poate fi influențat și de reducerea numărului de judecători disponibili.

Per ansamblu, datele reflectă o tendință pozitivă în gestionarea ședințelor de judecată, inclusiv absența ședințelor de judecată amânate de 6 ori și mai mult.



V. Rata dosarelor încheiate printr-o ședință

Capacitatea judecătorului de a soluționa dosarul la prima ședință de examinare a cauzei este asociată cu soluționarea în termen a dosarului. Indicatorul dat reprezintă un instrument utilizat pentru evaluarea modului în care se planifică ședințele de judecată și a practicilor de amânare a ședințelor de judecată.

Formula de calcul: Rata dosarelor încheiate printr-o singură ședință de judecată % = $(A/B) \times 100$

A = Numărul de dosare încheiate prin 0 sau 1 ședință în perioada de referință;


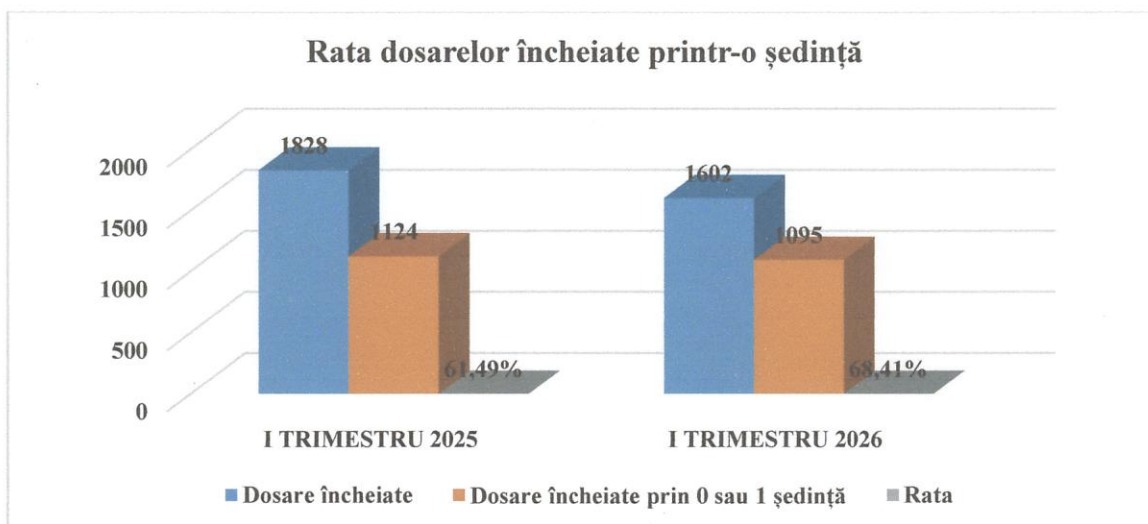
B = Numărul total al dosarelor încheiate în perioada de referință.

Indicatorul măsoară procentul dosarelor încheiate printr-o singură ședință de judecată într-o anumită perioadă de timp (Nu se vor lua în calcul ședințele de pregătire pentru dezbateri judiciare).

Perioada/categoria	Rata dosarelor încheiate printr-o singură ședință de judecată, %	Încheiate, №	Numărul de dosare încheiate prin 0 sau 1 ședință, №
01.01.2025-31.03.2025	61,49	1828	1124
Civil	77,61	1036	804
Penal	38,11	593	226
Contravențional	47,24	199	94
01.01.2026-31.03.2026	68,41	1602	1095
Civil	76,90	827	636
Penal	56,36	605	341
Contravențional	70,0	170	119

Indicatorul înregistrează o creștere a ratei soluțiilor pronunțate după prima ședință de la **61,49%** în perioada raportată a anului 2025, la **68,41%** în anul 2026.

Pentru categoria de dosare contravenționale atestăm, că în perioada primului trimestru al anului 2026 rata dosarelor încheiate printr-o singură ședință a urcat aproximativ cu 22,76%, comparativ cu aceeași perioadă a anului 2025. Această creștere poate fi legată de specificul materiei contravenționale, care presupune cauze mai simple și mai rapide, cât și aplicarea unor proceduri mai rapide și eficientizarea desfășurării ședințelor. În ansamblu, datele indică o creștere a eficienței în soluționarea dosarelor, în special la categoria contravențională.



VI. Examinarea în termen a dosarelor

Indicatorul Rata de cauze soluționate în termenele stabilite reprezintă procentul cauzelor finalizate într-o anumită perioadă de timp. Perioada de timp constituie durata considerată rezonabilă, sau stabilită expres de lege.

Scopul stabilirii termenelor-țintă este de a crea puncte de referință, de a evalua dacă performanța instanțelor se încadrează în limitele standardelor sau dacă sunt atinse obiectivele propuse.

Indicatorul măsoară:

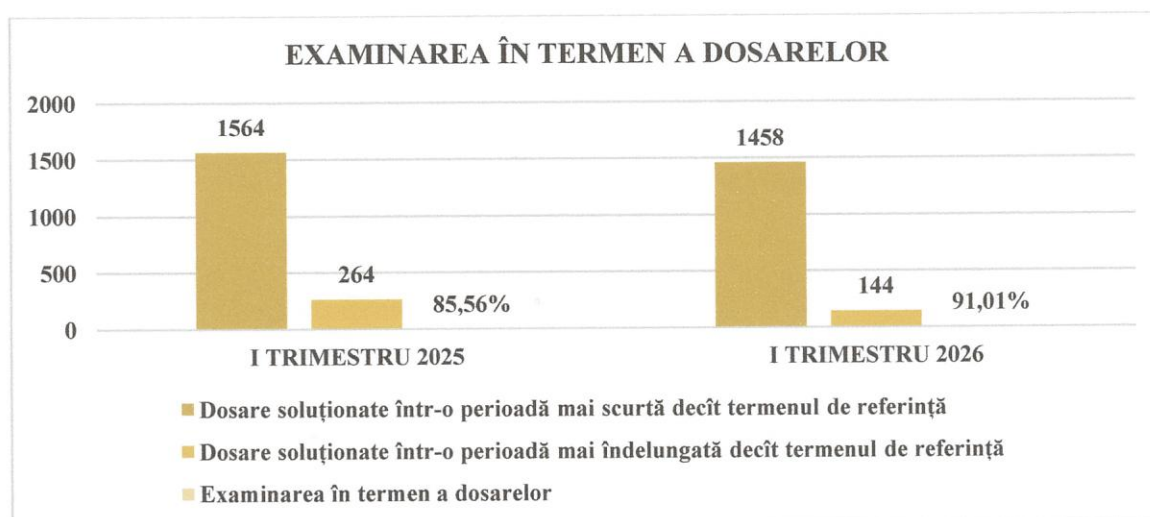
A = Dosare soluționate într-o perioadă mai scurtă de timp decât termenul de referință

B = Dosare soluționate într-o perioadă mai îndelungată de timp decât termenul de referință

(De exemplu, până la 1 lună, până la 2 luni, până la 3 luni, până la 4 luni, până la 6 luni, până la 9 luni, până la 12 luni, până la 24 luni, până la 36 luni, până la 48 luni, până la 60 luni, până la 72 luni)

Perioada/categoria	Examinarea în termen a dosarelor, %	Dosare soluționate într-o perioadă mai scurtă de timp decât termenul de referință №	Dosare soluționate într-o perioadă mai îndelungată de timp decât termenul de referință, №
01.01.2025-31.03.2025	85,56	1564	264
Civil	92,86	962	74
Penal	88,70	526	67
Contravențional	38,19	76	123
01.01.2026-31.03.2026	91,01	1458	144
Civil	96,49	798	29
Penal	94,38	571	34
Contravențional	52,35	89	81

În perioada raportată a anului 2026 indicatorul înregistrează rata de **91,01%**, ce marchează o creștere a examinării în termen a dosarelor în comparație cu aceeași perioadă a anului 2025 (**85,56%**). În anul curent numărul dosarelor atât soluționate în perioadă mai scurtă, cât și a celor soluționate în perioadă mai îndelungată, sunt ușor mai mici la cantitate decât în perioada anului precedent.



VII. Rata apelurilor (RA)

Rata Apelurilor este considerată ca fiind rata exprimată în procente a hotărârilor / deciziilor judecătorești contestate cu apel/recurs, în raport cu numărul total al deciziilor date într-o anumită perioadă de timp.

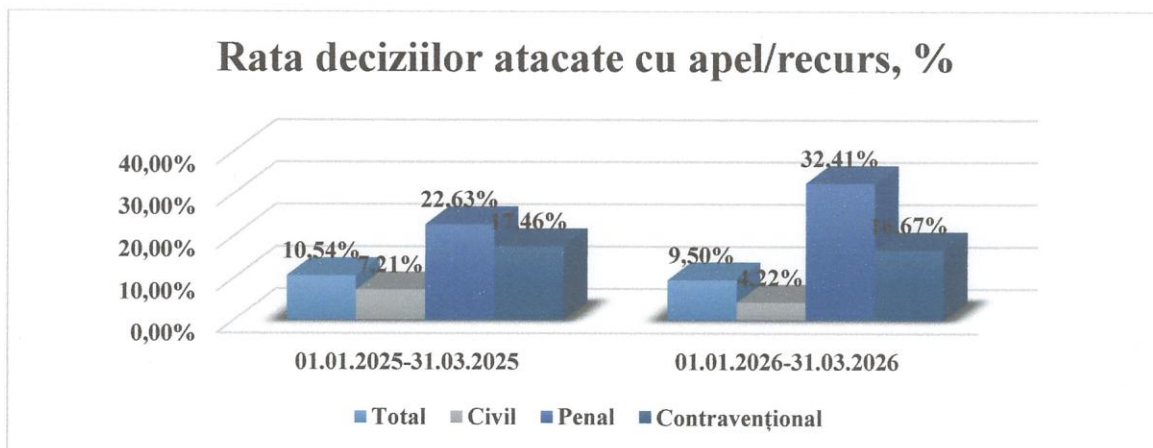
Formula de calcul: $\% = \text{decizii sau hotărâri atacate cu apel sau recurs} / \text{total decizii sau hotărâri emise} \times 100 \%$.

Perioada / categoria	Apeluri depuse	Nr. hotărârilor instanței în fond	Rata deciziilor atacate cu apel/recurs %
01.01.2025-31.03.2025	128	1214	10,54
Civil	64	888	7,21
Penal	31	137	22,63
Contravențional	33	189	17,46

01.01.2026-31.03.2026	87	916	9,50
Civil	28	664	4,22
Penal	35	108	32,41
Contravențional	24	144	16,67

Din datele indicatorului se observă o micșorare a ratei generale a deciziilor atacate cu apel/recurs, de la – 10,54% în 2025, la – 9,50% în 2026.

Din totalul apelurilor în anul 2026, cele mai multe sunt în materie penală - 35, urmate de cele civile - 28 și contravenționale - 24. În ansamblu, a fost înregistrată o scădere a ratei apelurilor, în special în materia civilă, pe când materia penală rămâne vulnerabilă la contestări.



VIII. Rata deciziilor modificate

Rata deciziilor modificate/anulate constituie rata exprimată în procente a deciziilor judecătorești modificate/anulate de instanța ierarhic superioară, în raport cu numărul total al deciziilor adoptate într-o anumită perioadă de timp.

Formula de calcul: % = decizii sau hotărâri modificate sau anulate de instanța de apel sau recurs / total decizii sau hotărâri emise x 100 %.

Perioada/categoria	Dosare soluționate	Numărul deciziilor modificate	Rata deciziilor modificate cu apel / recurs (%)
01.01.25-31.03.2025	1828	1	0,05
Civil	1036	1	0,10
Penal	593	0	0
Contravențional	199	0	0
01.01.2026-31.03.2026	1602	1	0,06
Civil	827	1	0,12
Penal	605	0	0
Contravențional	170	0	0

În primul trimestru al anului 2026, rata deciziilor modificate cu apel/recurs a fost de 0,06%, ușor mai mare față de 0,05% în aceeași perioadă a anului 2025. Creșterea minimă de 0,01% este determinată de un singur caz modificat în materia civilă, în contextul unui număr total mai redus de dosare soluționate. În materiile

penală și contravențională, nu s-au înregistrat decizii modificate, menținând o stabilitate a hotărârilor.

IX. Rata deciziilor anulate

Rata deciziilor modificate/anulate constituie rata exprimată în procente a deciziilor judecătorești modificate/anulate de instanța ierarhic superioară, în raport cu numărul total al deciziilor adoptate într-o anumită perioadă de timp.

Indicatorul oferă date care permit o evaluare a calității actului de justiție în instanțe din punctul de vedere a modului în care au fost tratate hotărârile de către instanțele superioare. Totuși, acești indicatori reflectă potențialul limitat al statisticilor judiciare existente, în vederea evaluării calității deciziilor. Rata deciziilor contestate și rata recursurilor favorabile (care determină modificarea sau anularea deciziilor contestate) urmează a fi interpretată cu atenție.

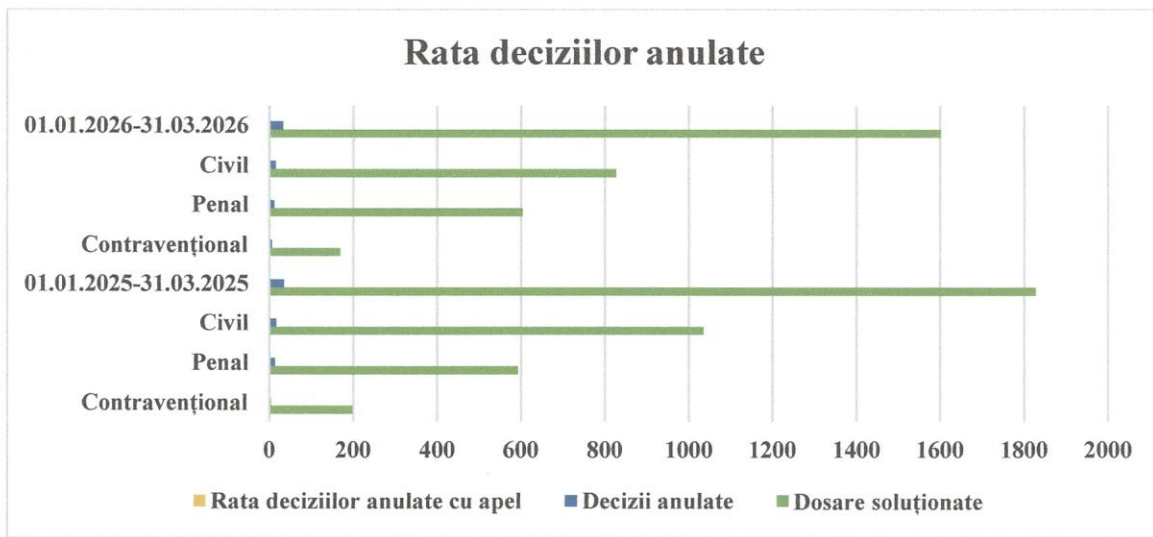
Formula de calcul: % = decizii sau hotărâri modificate sau anulate de instanța de apel sau recurs/total decizii sau hotărâri emise x 100 %.

Perioada / categoria	Dosare soluționate	Numărul deciziilor anulate, Nr.	Rata deciziilor anulate cu apel / recurs %
01.01.2025-31.03.2025	1828	35	1,91
Civil	1036	17	1,64
Penal	593	14	2,36
Contravențional	199	4	2,01
01.01.2026-31.03.2026	1602	33	2,06
Civil	827	15	1,81
Penal	605	12	1,91
Contravențional	170	6	3,53

În urma analizei datelor se observă o creștere a ratei deciziilor anulate de la 1,91% în perioada analizată a anul 2025 la 2,06% în aceeași perioadă a anului 2026.

În anul curent, cele mai multe decizii anulate sunt în materie civilă – 15 cazuri, având o rată de anulare de 1,81%, pe când cea mai înaltă rată 3,53% este în materia contravențională, ceea ce indică o ușoară instabilitate în deciziile din această categorie.

Diferențele între materii sugerează, că deciziile din toate categoriile de cauze necesită mai multă atenție pentru a reduce rata de anulare.



X. Rata cauzelor înregistrate prin intermediul e-Dosar

Perioada / categoria	Nr. cauzelor înregistrate în total	Nr. cauzelor înregistrate prin e-Dosar	Rata cauzelor înregistrate prin e-Dosar
01.01.2025-31.03.2025	2192	2	0,09
Civil	1452	2	0,14
Penal	575	0	0,00
Contravențional	165	0	0,00
01.01.2026-31.03.2026	1831	6	0,33
Civil	969	6	0,62
Penal	671	0	0,00
Contravențional	191	0	0,00

În primul trimestru al anului 2026, rata cauzelor înregistrate prin e-Dosar a rămas foarte redusă, de 0,62% pentru cauzele civile și 0% pentru cauzele penale și contravenționale. Comparativ cu aceeași perioadă a anului 2025, se observă o creștere minoră în materia civilă (de la 0,14% la 0,62%), reflectând utilizarea scăzută a platformei și un potențial de creștere în următoarele perioade.

XI. Solicitări de acces la dosare prin intermediul e-Dosar

Perioada / categoria	Nr. solicitărilor de acces la dosare
01.01.2025 - 31.03.2025	1
Civil	1
Penal	0
Contravențional	0
01.01.2026 - 31.03.2026	2
Civil	2
Penal	0
Contravențional	0

În primul trimestru al anului 2026, numărul solicitărilor de acces la dosare prin intermediul e-Dosar a rămas foarte redus, înregistrând doar 2 cereri în materia

civilă, față de 1 cerere în aceeași perioadă a anului 2025. În materiile penală și contravențională nu s-au înregistrat solicitări, ceea ce reflectă o utilizare încă limitată a platformei pentru accesul electronic la dosare, deși se observă o ușoară creștere comparativ cu anul precedent.

ACȚIUNI PRIORITARE:

- ✓ Creșterea ratei de variație a stocului de cauze pendinte, în contextul obiectivului național de integrare europeană prevăzut în Planul de creștere, care stabilește atingerea nivelului de 110% pentru cauzele civile și comerciale și 100% pentru cauzele administrative, și în conformitate cu indicatorii standardelor minime de calitate și de performanță, având în vedere că la situația actuală acest indicator se situează sub pragul minim de 100%.
- ✓ Monitorizarea continuă și reducerea duratei examinării dosarelor aflate pe rol mai mult decât 12/24/36 luni. Prioritizarea examinării dosarelor mai vechi pentru reducerea stocului. Monitorizarea separată pe categorii de cauze pentru intervenții țintite.
- ✓ Creșterea ratei de soluționare a cauzelor în prima ședință, consolidând procedurile simplificate și organizarea eficientă a ședințelor.
- ✓ Optimizarea gestionării ședințelor amânate, prin menținerea ratei acestora sub 20%, în conformitate cu indicatorii de performanță, precum și monitorizarea cazurilor repetitiv amânate.
- ✓ Extinderea utilizării e-Dosar, cu încurajarea înregistrării și accesului la dosare prin platformă.
- ✓ Menținerea ratei scăzute a deciziilor modificate.
- ✓ Monitorizarea apelurilor, în special în materia penală, unde rata hotărârilor contestate a crescut semnificativ.
- ✓ Monitorizarea hotărârilor anulate, în vederea creșterii calității actului de justiție, având în vedere că rata deciziilor anulate a înregistrat o creștere în perioada raportată.

Ex: Secția generalizare, sistematizare,
monitorizare a practicii judiciare și relații publice