

JUDECĂTORIA SOROCA

RAPORT
privind performanța Judecătoriei Soroca
pentru perioada 01 ianuarie-30 iunie 2024



2024



“APROBAT”

Președintele interimar
al Judecătoriei Soroca

Vadim Belous

” 25.07 ” iulie 2024

Raport statistic privind performanța Judecătoriei Soroca pentru I semestru al anului 2024

Raportul cuprinde analiza activității instanței în domeniul îndeplinirii justiției prin prisma indicatorilor de performanță cu date statistice din Programul Integrat de Gestionare a Dosarelor (PIGD), generate la 05.07.2024, pentru perioada 01.01.2024 – 30.06.2024, în mod comparativ cu semestrul întâi al anului 2023.

I. Rata de soluționare a dosarelor în perioada raportată

Acest indicator reflectă raportul dintre cauzele restante, cauzele intrate (noi) și cauzele soluționate în decursul unei perioade, exprimat în procente.

Este utilizat pentru calcularea procentului dosarelor soluționate din volumul de muncă total al unui judecător, instanțe de judecată, sistem judecătoresc, pe parcursul unei perioade de referință. Acest indicator evaluează dacă instanța/judecătorul face față volumului de lucru.

Formula de calcul:

$$\% = (A/(B+C)) \times 100$$

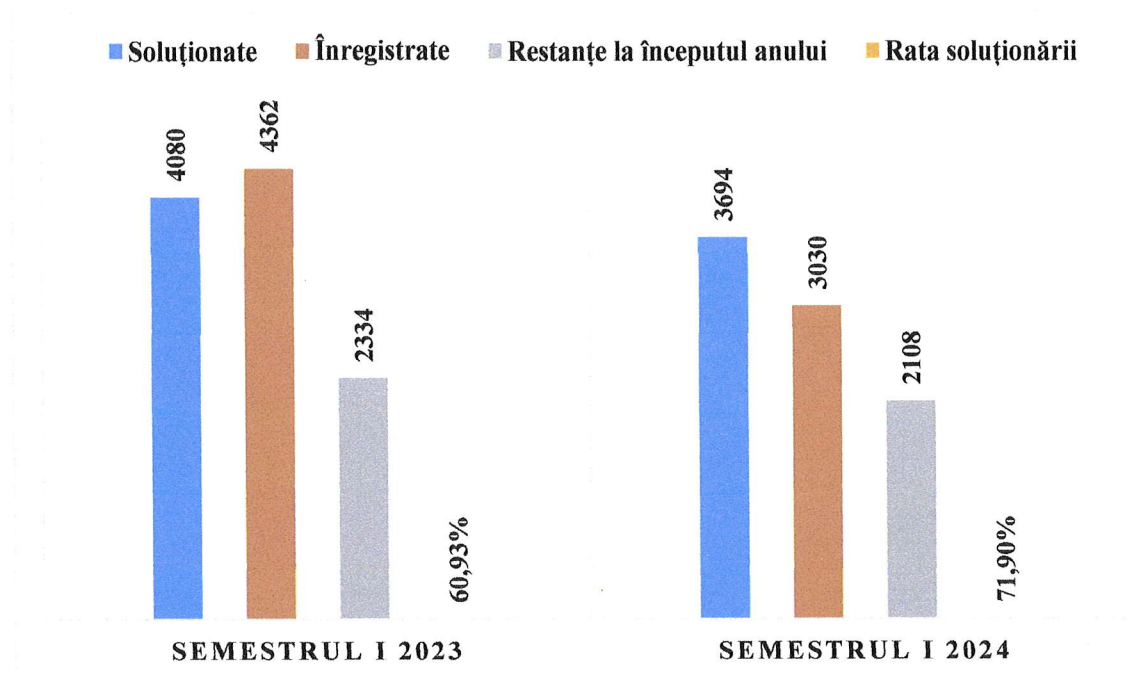
A = Numărul dosarelor soluționate într-o perioadă de timp;

B = Numărul dosarelor înregistrate de instanță sau al dosarelor repartizate unui judecător;

C = Numărul dosarelor restante la începutul unei perioade de referință.

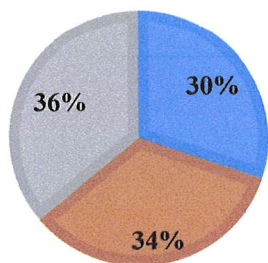
Perioada	Dosare soluționate	Dosare înregistrate	Restanțe la începutul anului	Rata de soluționare a dosarelor %
Semestrul I 2023	4080	4362	2334	60,93
Civil	2451	2721	1503	58,03
Penal	1220	1230	650	64,89
Contravențional	409	411	181	69,09
Semestrul I 2024	3694	3030	2108	71,90
Civil	2232	1679	1565	68,80
Penal	1134	991	439	79,30
Contravențional	328	360	104	70,69

Pe parcursul primului semestru al anului 2024, rata de soluționare a activității Judecătoria Soroca a constituit **71,90%**, în total **3030** de dosare înregistrate, **2108** restante la începutul anului și **3694** dosare soluționate. Analiza comparată a activității în aceeași perioadă a anului 2023, denotă o creștere semnificativă a ratei de soluționare a dosarelor, dar și o micșorare a volumului dosarelor noi înregistrate.



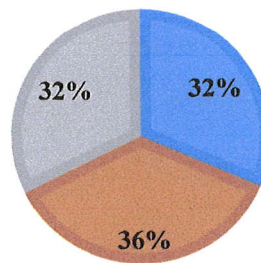
RATA DE SOLUȚIONARE A DOSARELOR PE CATEGORII SEMESTRUL I 2023

■ CIVIL ■ PENAL ■ CONTRAVENȚIONAL



RATA DE SOLUȚIONARE A DOSARELOR PE CATEGORII SEMESTRUL I 2024

■ CIVIL ■ PENAL ■ CONTRAVENȚIONAL



II. Rata de variație a stocului de cauze pendinte

Rata de variație a stocului de cauze pendinte (indicatorul CR) reprezintă raportul dintre cauzele soluționate și cauzele noi, în decursul unei perioade, exprimat în procente.

Indicatorul evaluează cum este gestionat fluxul de dosare de către instanța de judecată. O rată de variație a stocului de cauze pendinte care e aproape de 100%, indică abilitatea instanței sau a unui sistem judiciar de a rezolva aproximativ același număr de cauze ca numărul de cauze intrate în perioada dată de timp.

Formula de calcul:

$$\% = (A/B) \times 100$$

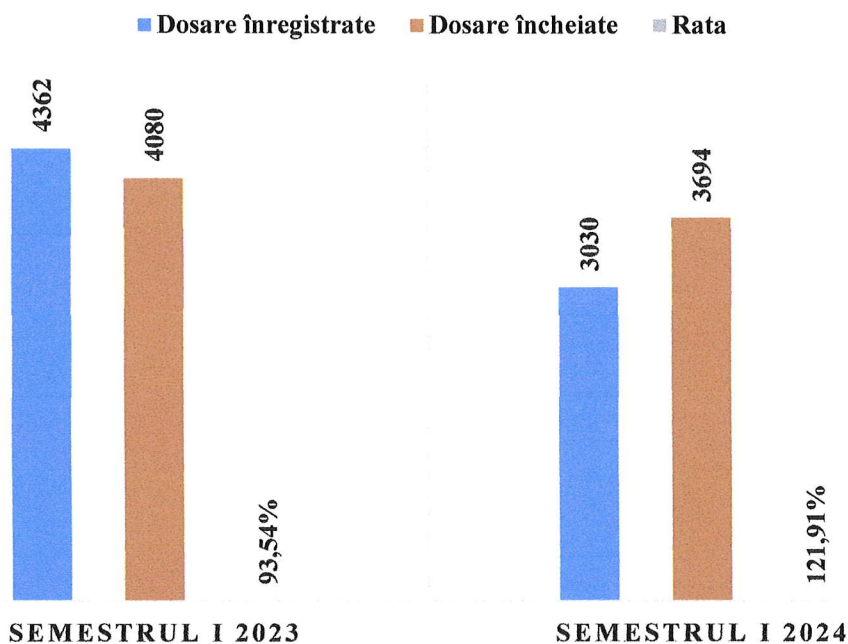
A = Numărul dosarelor soluționate într-o perioadă de timp;

B = Numărul dosarelor înregistrate de instanță sau al dosarelor repartizate unui judecător.

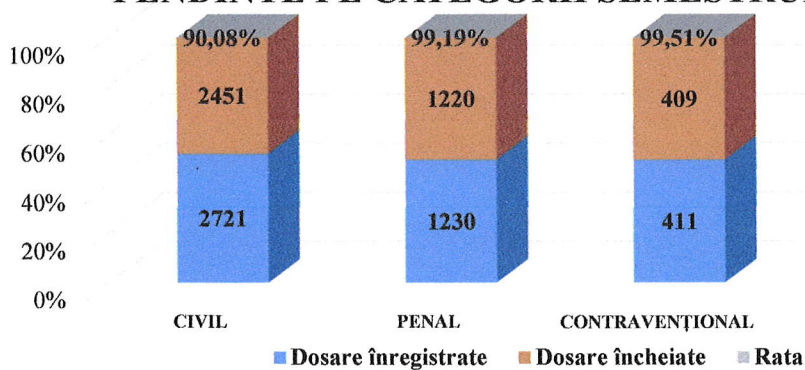
Perioada	Dosare înregistrate	Dosare încheiate	Rata %
Semestrul I 2023	4362	4080	93,54
Civil	2721	2451	90,08
Penal	1230	1220	99,19
Contravențional	411	409	99,51
Semestrul I 2024	3030	3694	121,91
Civil	1679	2232	132,94
Penal	991	1134	114,43
Contravențional	360	328	91,11

În coraport cu anul precedent, în anul 2024 s-a înregistrat un volum mai mic de dosare atât înregistrate cât și soluționate. Rata de variație a stocului de cauze pendinte pentru I semestru al anului 2024 a crescut semnificativ, reprezentând 121,91%, în special, se arată o majorare la dosarele civile și penale, pe când la categoria de cauze contravenționale se observă o micșorare a ratei.

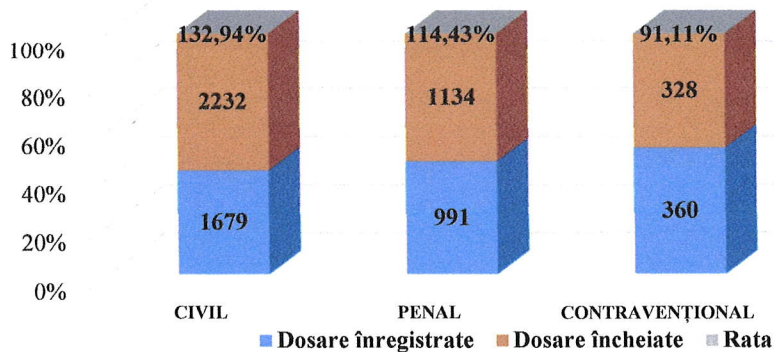
În ansamblu indicatorul redă o schimbare pozitivă în comparație cu primul semestru al anului 2023 (93,54%), astfel fiind atinsă ținta stabilită de 100%.



RATA DE VARIATIE A STOCULUI DE CAUZE PENDINTE PE CATEGORII SEMESTRUL I 2023



RATA DE VARIATIE A STOCULUI DE CAUZE PENDINTE PE CATEGORII SEMESTRUL I 2024



III. Durata (vârsta) dosarelor pe rol

Indicatorul indică durata cauzelor active pendinte pe rolul unei instanțe la un anumit moment, măsurată ca număr de ani/zile/luni de la data înaintării acțiunii.

Cauzele înregistrate în instanță, însă nesoluționate formează volumul de cauze pendinte al instanței. Acesta este un indicator esențial pentru combaterea cazurilor de încălcare a dreptului de acces la justiție într-un termen rezonabil în contextul Articolului 6 din CEDO. După ce se stabilește durata cauzelor active, instanța poate să elimine decalajele (importante) și să își îndrepte atenția spre măsurile ce necesită a fi întreprinse, în scopul asigurării soluționării cauzelor într-un termen rezonabil. În mod normal, atunci când există cauze care se rețin pe rolul unei instanțe pentru o perioadă mai mare de doi ani, riscul unei încălcări a cerințelor articolului 6 din CEDO crește în mod semnificativ.

Exemplu de termene de referință pentru soluționarea anumitor categorii de cauze:

până la 1, 2, 3, 4, 5, 6 luni;

până la 1 an;

până la 2 ani;

până la 3 ani;

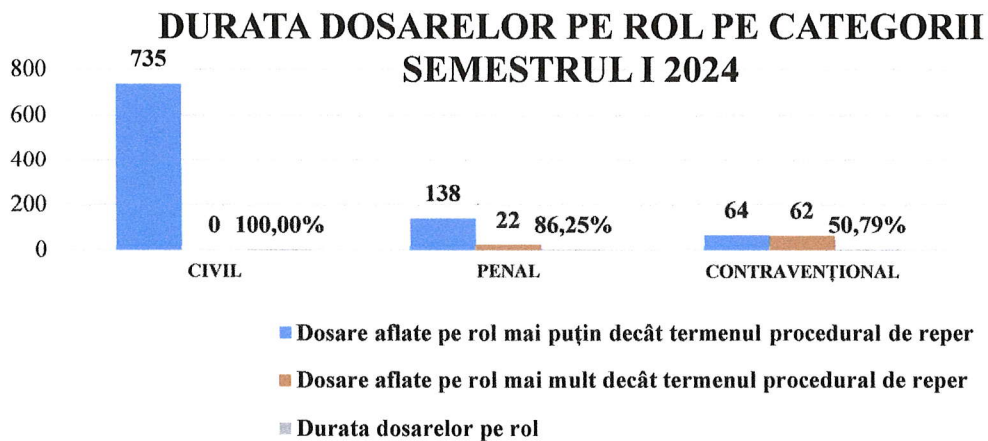
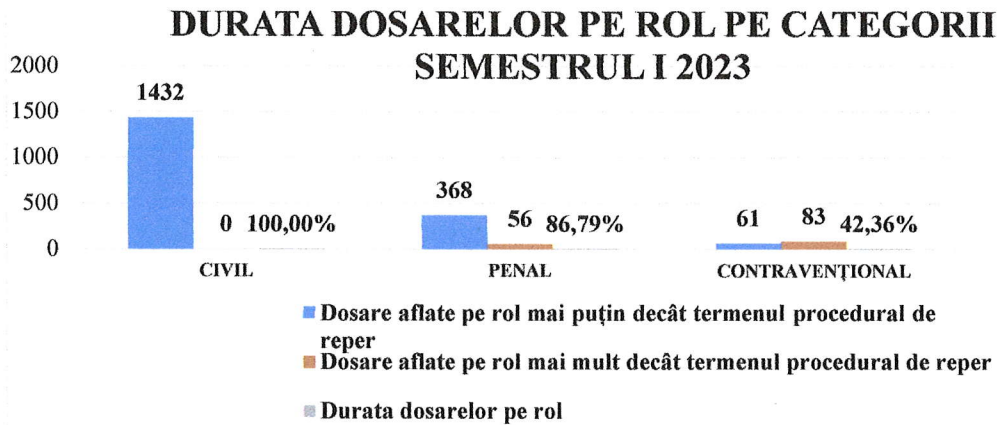

până la 4 ani;

până la 5 ani.

Perioada	Dosarele aflate pe rol mai puțin decât termenul procedural de reper	Dosarele aflate pe rol mai mult decât termenul procedural de reper	Durata dosarelor pe rol, %
Semestrul I 2023	1861	139	93,05
Civil	1432	0	100,00
Penal	368	56	86,79
Contravențional	61	83	42,36
Semestrul I 2024	937	84	91,77
Civil	735	0	100,00
Penal	138	22	86,25
Contravențional	64	62	50,79

Pentru primul semestru al anului 2023 s-au atestat 1861 de dosare aflate pe rol mai puțin de termenul procedural de reper, 139 dosare aflate pe rol mai mult decât termenul procedural de reper, ceea ce constituie 93,05% din 100% a duratei dosarelor pe rol al instanței în cauză.

În aceeași perioadă a anului 2024 se observă o diminuare a numărului de dosare aflate pe rol mai puțin de termenul procedural de reper, acesta fiind de 937 de dosare, 84 de dosare aflate pe rol mai mult decât termenul procedural de reper, ce constituie 91,77% din 100% a duratei dosarelor pe rol.



IV. Examinarea în termen a dosarelor

Indicatorul Rata de cauze soluționate în termenele stabilite reprezintă procentul cauzelor finalizate într-o anumită perioadă de timp. Perioada de timp constituie durata considerată rezonabilă, sau stabilită expres de lege.

Scopul stabilirii termenelor-țintă este de a crea puncte de referință, de a evalua dacă performanța instanțelor se încadrează în limitele standardelor sau dacă sunt atinse obiectivele propuse.

Indicatorul măsoară:

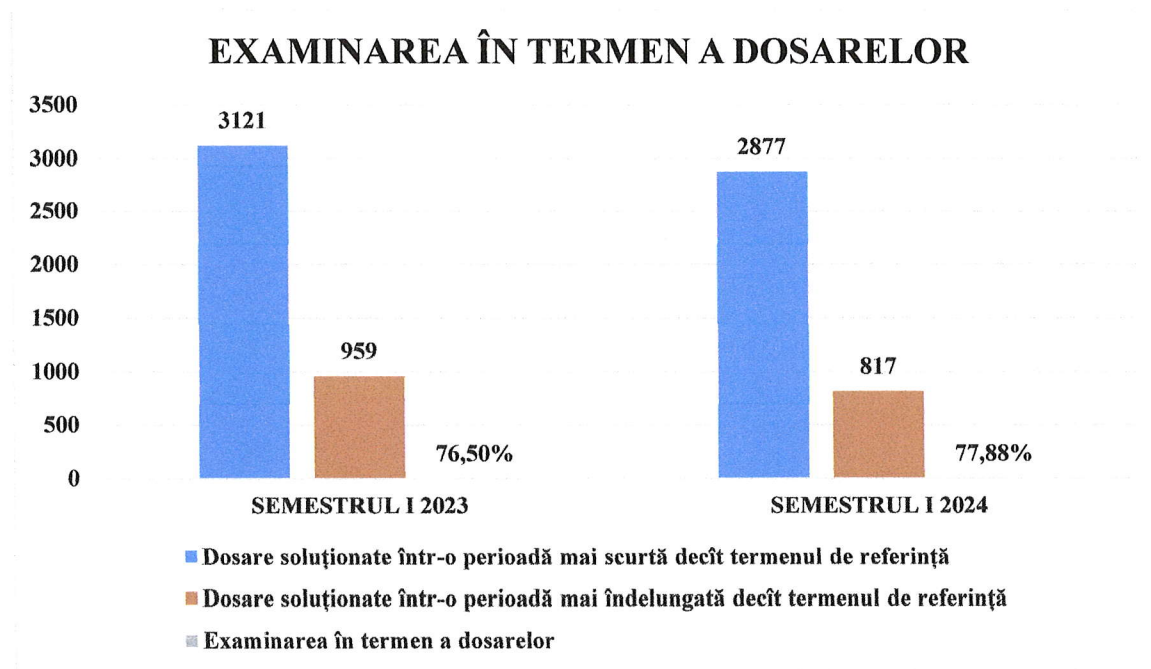
A = Dosare soluționate într-o perioadă mai scurtă de timp decât termenul de referință

B = Dosare soluționate într-o perioadă mai îndelungată de timp decât termenul de referință

(De exemplu, până la 1 lună, până la 2 luni, până la 3 luni, până la 4 luni, până la 6 luni, până la 9 luni, până la 12 luni, până la 24 luni, până la 36 luni, până la 48 luni, până la 60 luni, până la 72 luni.)

Judecătoria Soroca	Examinarea în termen a dosarelor, %	Dosare soluționate într-o perioadă mai scurtă de timp decât termenul de referință, №	Dosare soluționate într-o perioadă mai îndelungată de timp decât termenul de referință, №
Semestrul I 2023	76,50	3121	959
Semestrul I 2024	77,88	2877	817

Indicatorul pentru I semestrul 2023 reprezintă 76,50%. În anul curent se atestă o creștere ușoară a examinării în termen a dosarelor, rata fiind de 77,88%, însă instanța nu a atins ținta de examinare a dosarelor de 90%.



V. Rata de ședințe amânate

Formula de calcul: Rata ședințelor de judecată amânate % = (A/B) x 100

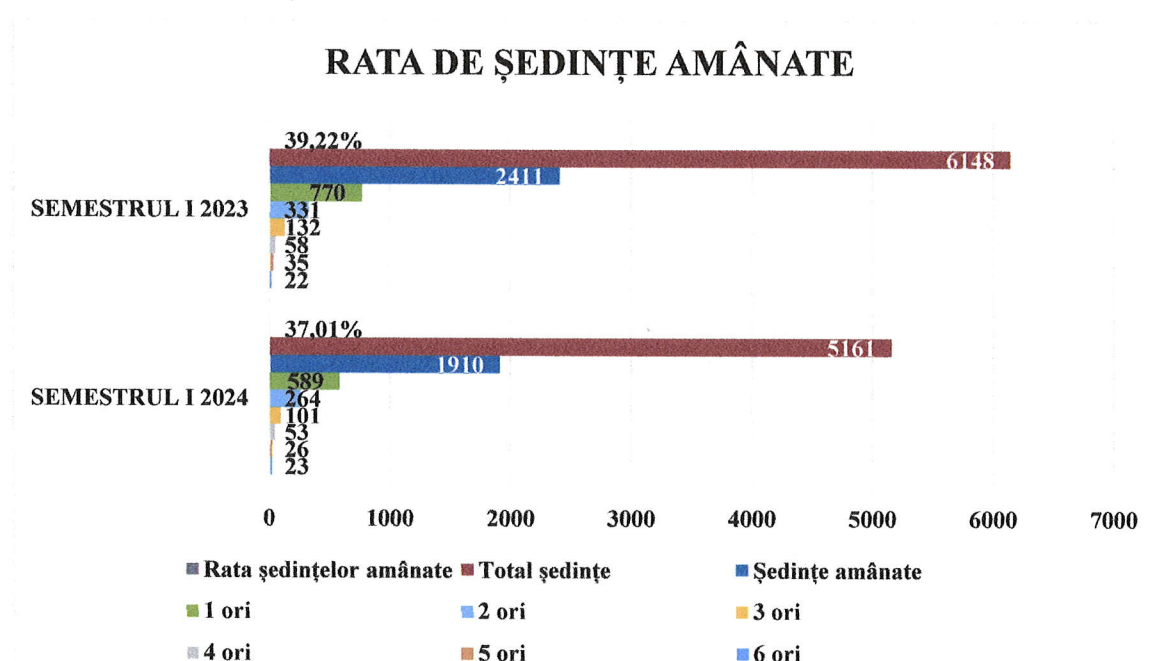
A = Numărul ședințelor de judecată amânate în perioada de referință;

B = Numărul total al ședințelor de judecată planificate în perioada de referință.

Definiție: Indicatorul constituie rata ședințelor de judecată amânate din numărul total de ședințe de judecată planificate într-o anumită perioadă de timp.

Perioada	Rata ședințelor de judecată amânate, %	Toate ședințe №	Ședințe amânate №	Ședințe de judecată amânate 1 dată	Ședințe de judecată amânate 2 ori	Ședințe de judecată amânate 3 ori	Ședințe de judecată amânate 4 ori	Ședințe de judecată amânate 5 ori	Ședințe de judecată amânate 6 ori și mai mult
Semestrul I 2023	39,22	6148	2411	770	331	132	58	35	22
Semestrul I 2024	37,01	5161	1910	589	264	101	53	26	23

Rata amânărilor din numărul total de ședințe de judecată planificate pe perioada I semestru al anului 2024 a scăzut în raport cu aceeași perioadă a anului 2023, însă este necesar de mai mult efort pentru atingerea țintei anuale a indicatorului dat de 20%.



VI. Rata dosarelor încheiate printr-o ședință

Capacitatea judecătorului de a soluționa dosarul la prima ședință de examinare a cauzei este asociată cu soluționarea în termen a dosarului. Indicatorul dat reprezintă un instrument utilizat pentru evaluarea modului în care se planifică ședințele de judecată și a practicilor de amânare a ședințelor de judecată.

Formula de calcul: Rata dosarelor încheiate printr-o singură ședință de judecată % = $(A/B) \times 100$

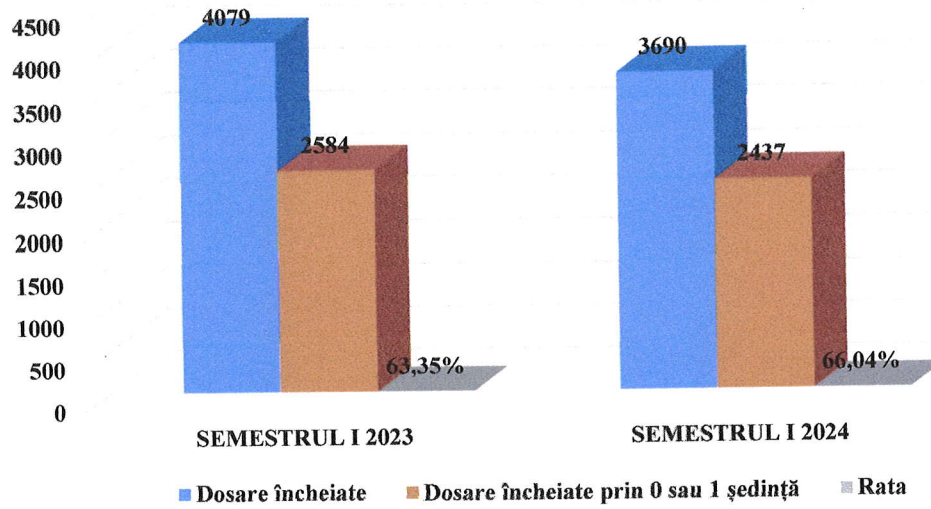
A = Numărul de dosare încheiate prin 0 sau 1 ședință în perioada de referință;
B = Numărul total al dosarelor încheiate în perioada de referință.

Indicatorul măsoară procentul dosarelor încheiate printr-o singură ședință de judecată într-o anumită perioadă de timp (Nu se vor lua în calcul ședințele de pregătire pentru dezbateri judiciare).

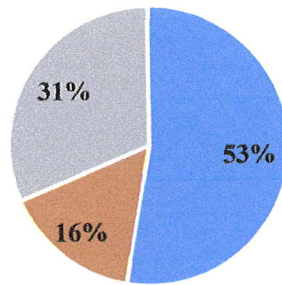
Perioada	Rata dosarelor încheiate printr-o singură ședință de judecată, %	Încheiate, №	Numărul de dosare încheiate prin 0 sau 1 ședință”, №
Semestrul I 2023	63,35	4079	2584
Civil	84,46	2451	2070
Penal	25,35	1219	309
Contravențional	50,12	409	205
Semestrul I 2024	66,04	3690	2437
Civil	83,30	2228	1856
Penal	36,24	1134	411
Contravențional	51,83	328	170

În ansamblu pe instanță se înregistrează o dinamică pozitivă referitor la numărul soluțiilor pronunțate după prima ședință de la 63,35% în anul 2023 la 66,04% în 2024.

Rata dosarelor încheiate printr-o ședință

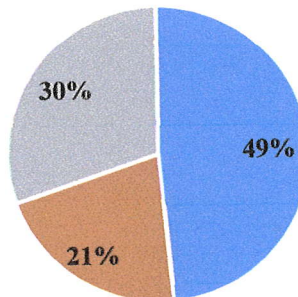


RATA DOSARELOR ÎNCHEIATE PRINTR-O ȘEDINȚĂ SEMESTRUL I 2023



■ CIVIL ■ PENAL ■ CONTRAVENȚIONAL

RATA DOSARELOR ÎNCHEIATE PRINTR-O ȘEDINȚĂ SEMESTRUL I 2024



■ CIVIL ■ PENAL ■ CONTRAVENȚIONAL

ACȚIUNI PRIORITARE:

- ✓ Creșterea ratei de soluționare a cauzelor și diminuarea totalului de cauze rămase rest la sfârșitul perioadei de raportare;
- ✓ Reducerea ratei ședințelor amânate la toate categoriile de cauze;
- ✓ Menținerea sau creșterea în continuare a ratei de variație a stocului de cauze pendinte la toate categoriile de dosare;
- ✓ Creșterea ratei soluțiilor pronunțate după prima ședință la toate categoriile de dosare.

Ex: Secția generalizare, sistematizare,
monitorizare a practicii judiciare și relații publice