

JUDECĂTORIA SOROCA

RAPORT
privind performanța Judecătoriei Soroca
pentru I trimestru 2024



2024

“APROBAT”

Președintele interimar
al Judecătorei Soroca
Vadim Belous
2024



**Raport statistic
privind performanța Judecătorei Soroca
pentru primul trimestru al anului 2024**

Nota informativă respectivă cuprinde analiza datelor statistice generalizate conform datelor Programului Integrat de Gestionare a Dosarelor (PIGD) generate la 01.04.2024, ce reflectă activitatea Judecătorei Soroca în domeniul îndeplinirii justiției prin prisma indicatorilor de performanță cu date statistice din perioada **01.01.2024 – 31.03.2024**, în mod comparativ cu trimestrul întâi al anului 2023 conform datelor PIGD generate la 16.04.2024.

I. Rata de soluționare a dosarelor în perioada raportată

Acest indicator reflectă raportul dintre cauzele restante, cauzele intrate (noi) și cauzele soluționate în decursul unei perioade, exprimat în procente.

Este utilizat pentru calcularea procentului dosarelor soluționate din volumul de muncă total al unui judecător, instanțe de judecată, sistem judecătoresc, pe parcursul unei perioade de referință. Acest indicator evaluează dacă instanța/judecătorul face față volumului de lucru.

Formula de calcul:

$$\% = (A/(B+C)) \times 100$$

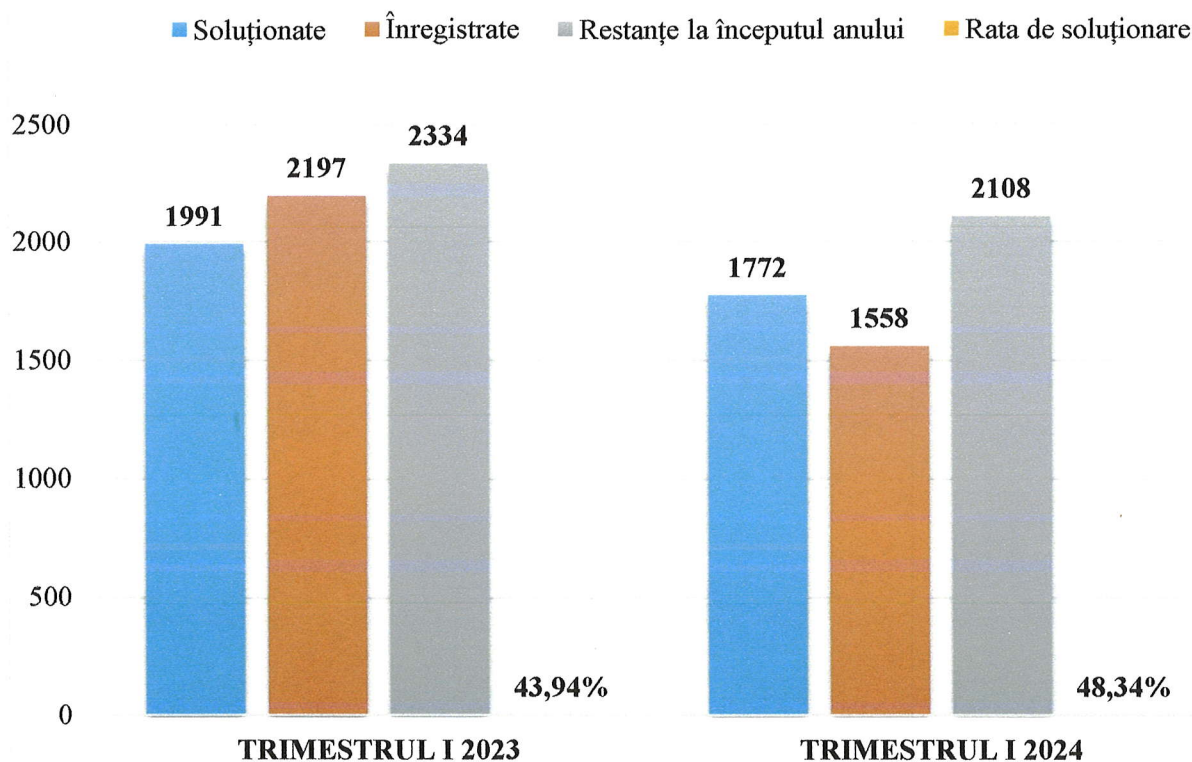
A = Numărul dosarelor soluționate într-o perioadă de timp;

B = Numărul dosarelor înregistrate de instanță sau al dosarelor repartizate unui judecător;

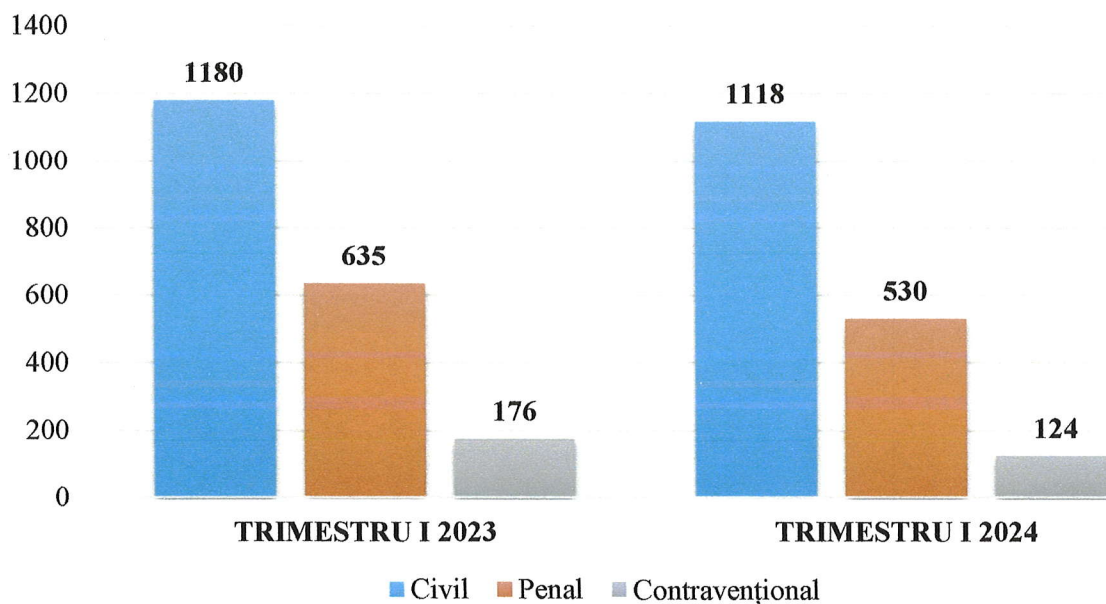
C = Numărul dosarelor restante la începutul unei perioade de referință.

Perioada	Dosare soluționate	Dosare înregistrate	Restanțe la începutul anului	Rata de soluționare a dosarelor %
Trimestrul I 2023	1991	2197	2334	43,94
Civil	1180	1420	1503	40,37
Penal	635	603	650	50,68
Contravențional	176	174	181	49,58
Trimestrul I 2024	1772	1558	2108	48,34
Civil	1118	846	1565	46,37
Penal	530	550	439	53,59
Contravențional	124	162	104	46,62

Pe parcursul acestei perioade, rata de soluționare a activității Judecătorei Soroca a constituit **48,34%**, în total **1558** de dosare înregistrate, **2108** restante la începutul anului și **1772** dosare soluționate. Comparativ cu aceeași perioadă a anului 2023, se observă creșterea ratei de soluționare a dosarelor, dar și o micșorare a volumului dosarelor noi înregistrate, în mare parte a dosarelor civile (-574).



DOSARE SOLUȚIONATE PE CATEGORII



II. Rata de variație a stocului de cauze pendinte

Rata de variație a stocului de cauze pendinte (indicatorul CR) reprezintă raportul dintre cauzele soluționate și cauzele noi, în decursul unei perioade, exprimat în procente.

Indicatorul evaluează cum este gestionat fluxul de dosare de către instanța de judecată. O rată de variație a stocului de cauze pendinte care e aproape de 100%, indică abilitatea instanței sau a unui sistem judiciar de a rezolva aproximativ același număr de cauze ca numărul de cauze intrate în perioada dată de timp.

Formula de calcul:

$$\% = (A/B) \times 100$$

A = Numărul dosarelor soluționate într-o perioadă de timp;

B = Numărul dosarelor înregistrate de instanță sau al dosarelor repartizate unui judecător.

Perioada	Dosare înregistrate	Dosare încheiate	Rata %
Trimestrul I 2023	2197	1991	90,62
Civil	1420	1180	83,10
Penal	603	635	105,31
Contravențional	174	176	101,15
Trimestrul I 2024	1558	1772	113,74
Civil	846	1118	132,15
Penal	550	530	96,36
Contravențional	162	124	76,54

În coraport cu anul precedent, anul acesta s-a înregistrat un volum mai mic de dosare atât înregistrate cât și soluționate, Rata de variație a stocului de cauze pendinte pentru trimestrul I al anului 2024 fiind de 113,74 %, ce reprezintă o schimbare pozitivă în comparație cu indicatorul dat pentru primul trimestru al anului 2023, acesta fiind de 90,62%.

III. Durata (vârsta) dosarelor pe rol

Indicatorul indică durata cauzelor active pendinte pe rolul unei instanțe la un anumit moment, măsurată ca număr de ani/zile/luni de la data înaintării acțiunii.

Cauzele înregistrate în instanță, însă nesoluționate formează volumul de cauze pendinte al instanței. Acesta este un indicator esențial pentru combaterea cazurilor de încălcare a dreptului de acces la justiție într-un termen rezonabil în contextul Articolului 6 din CEDO. După ce se stabilește durata cauzelor active, instanța poate să elimine decalajele (importante) și să își îndrepte atenția spre măsurile ce necesită a fi întreprinse, în scopul asigurării soluționării cauzelor într-un termen rezonabil. În mod normal, atunci când există cauze care se rețin pe rolul unei instanțe pentru o perioadă mai mare de doi ani, riscul unei încălcări a cerințelor articolului 6 din CEDO crește în mod semnificativ.


Exemplu de termene de referință pentru soluționarea anumitor categorii de cauze:

- până la 1, 2 , 3, 4, 5, 6 luni;*
- până la 1 an;*
- până la 2 ani;*
- până la 3 ani;*
- până la 4 ani;*
- până la 5 ani.*

Perioada	Dosarele aflate pe rol mai puțin decât termenul procedural de reper	Dosarele aflate pe rol mai mult decât termenul procedural de reper	Durata dosarelor pe rol, %
Trimestrul I 2023			83,50
Civil	1084	0	100.00
Penal	289	0	100.00
Contravențional	49	48	50.52
Trimestrul I 2024	846	48	84,46
Civil	562	0	100.00
Penal	229	0	100.00
Contravențional	55	48	53.40

Pentru primul trimestru al anului 2024 s-au atestat 1422 de dosare aflate pe rol mai puțin de termenul procedural de reper, 48 dosare aflate pe rol mai mult decât termenul procedural de reper, ceea ce constituie 83,50% din 100% a duratei dosarelor pe rol al instanței în cauză.

În aceeași perioadă a anului 2024 se observă o diminuare a numărului de dosare aflate pe rol mai puțin de termenul procedural de reper, acesta fiind de 846 de dosare, 48 (numărul rămânând constant) de dosare aflate pe rol mai mult decât termenul procedural de reper, ce constituie 84,46% din 100% a duratei dosarelor pe rol.



IV. Rata de ședințe amânate

Formula de calcul: Rata ședințelor de judecată amânate % = (A/B) x 100

A = Numărul ședințelor de judecată amânate în perioada de referință ;

B = Numărul total al ședințelor de judecată planificate în perioada de referință

Definiție: Indicatorul constituie rata ședințelor de judecată amânate din numărul total de ședințe de judecată planificate într-o anumită perioadă de timp.

Perioada	Rata ședințelor de judecată amânate, %	Toate ședințe, №	Ședințe amânate, №	Ședințe de judecată amânate 1 dată	Ședințe de judecată amânate 2 ori	Ședințe de judecată amânate 3 ori	Ședințe de judecată amânate 4 ori	Ședințe de judecată amânate 5 ori	Ședințe de judecată amânate 6 ori și mai mult
Trimestrul I 2023	38,92	3160	1230	619	188	42	14	5	4
Trimestrul I 2024	38,07	2359	898	422	151	37	13	1	1

Rata amânărilor pe perioada I trimestru al anului 2024 a scăzut în raport cu aceeași perioadă a anului 2023, pentru toate categoriile de dosare.

V. Rata dosarelor încheiate printr-o ședință

Capacitatea judecătorului de a soluționa dosarul la prima ședință de examinare a cauzei este asociată cu soluționarea în termen a dosarului. Indicatorul dat reprezintă un instrument utilizat pentru evaluarea modului în care se planifică ședințele de judecată și a practicilor de amânare a ședințelor de judecată.

Formula de calcul: Rata dosarelor încheiate printr-o singură ședință de judecată % = (A/B) X 100

A = Numărul de dosare încheiate prin 0 sau 1 ședință în perioada de referință;

B = Numărul total al dosarelor încheiate în perioada de referință.

Indicatorul măsoară procentul dosarelor încheiate printr-o singură ședință de judecată într-o anumită perioadă de timp (Nu se vor lua în calcul ședințele de pregătire pentru dezbateri judiciare).

Perioada	Rata dosarelor încheiate printr-o singură ședință de judecată, %	Încheiate, №	Numărul de dosare încheiate prin 0 sau 1 ședință", №
Trimestrul I 2023	61,26	1990	1219
Civil	84,07	1180	992
Penal	21,77	634	138
Contravențional	50,57	176	89
Trimestrul I 2024	68,91	1772	1221
Civil	84,26	1118	942

Penal	42,26	530	224
Contravențional	44,35	124	55

În ansamblu pe instanță se înregistrează o dinamică pozitivă referitor la numărul soluțiilor pronunțate după prima ședință de la 61,26% în anul 2023 la 68,91% în 2024.

Ex: Secția generalizare, sistematizare,
monitorizare a practicii judiciare și relații publice