

Notă informativă
cu privire la activitatea Judecătoriai Soroca
în perioada 01.01.2020-31.12.2020

I. Considerații generale

În baza Legii nr.76 din 21.04.2016 cu privire la reorganizarea instanțelor judecătorești, Judecătoria Soroca și Florești au fuzionat formând Judecătoria Soroca.

Astfel, la Judecătoria Soroca sediul central sunt desemnați pentru exercitarea funcției - 8 judecători, iar în sediul secundar – 5 judecători.

Pe parcursul perioadei de raportare în cadrul sediului central au activat efectiv 6 judecători, iar în privința a 2 judecători, activitatea a fost suspendată din motive obiective. În sediul Florești, în anul 2020 au activat efectiv – 5 judecători. În ambele sedii, au fost desemnați pentru exercitarea atribuțiilor judecătorului de instrucție câte 2 judecători, dintre care: câte 1 judecător supleant. Activitatea în materie de insolabilitate a fost atribuită per instanță, unui judecător de bază și unui judecător supleant. În materie de contencios administrativ, per instanță, a fost desemnat 1 judecător de bază și 2 judecători supleanți.

Nota informativă respectivă cuprinde analiza datelor statistice generalizate, ce reflectă activitatea Judecătoriai Soroca în anul 2020, cu privire la examinarea cauzelor civile, penale, contravenționale, activitatea judecătorului de instrucție, în materie de insolabilitate, cât și de contencios administrativ.

Pe parcursul anului 2020, volumul activității Judecătoriai Soroca a constituit în total 8951 cauze, dintre care: 2327 cauze pendinte la 01.01.2020, 6624 cauze parvenite pe parcursul anului 2020.

În total, au fost examinate în perioada raportată 6418 dosare.

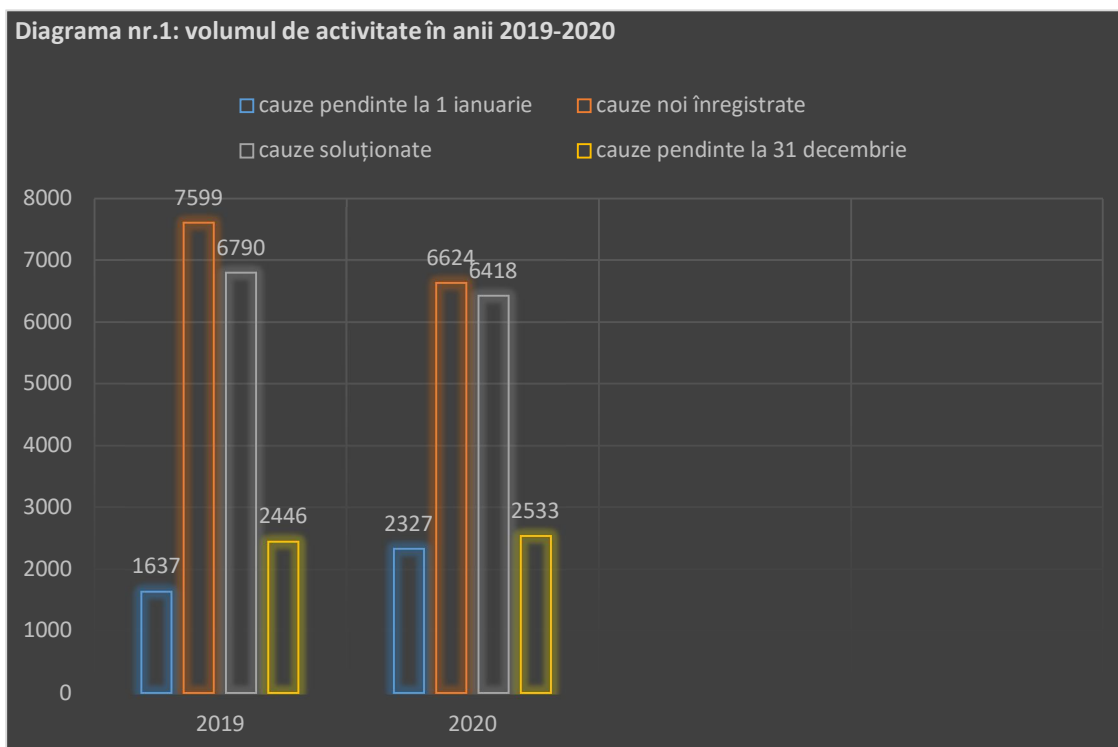
La sfârșitul anului 2020 au rămas în restanță 2533 dosare.

Tabel nr.1 Volumul de lucru comparativ cu anul 2019

Anul	Total cauze aflate pe rol	Restanța dosarelor la începutul anului	Dosare noi parvenite	Total soluționate	Restanța dosarelor la sfârșitul anului
2019	9236	1637	7599	6790	2446
2020	8951	2327	6624	6418	2533

Comparând volumul de lucru dintre anii 2019-2020, în anul 2020 observăm o scădere a volumului de cauze aflate în procedură.

Sub aspect grafic, evoluția volumului de activitate în anii 2019-2020 se prezintă în *diagrama nr.1.*

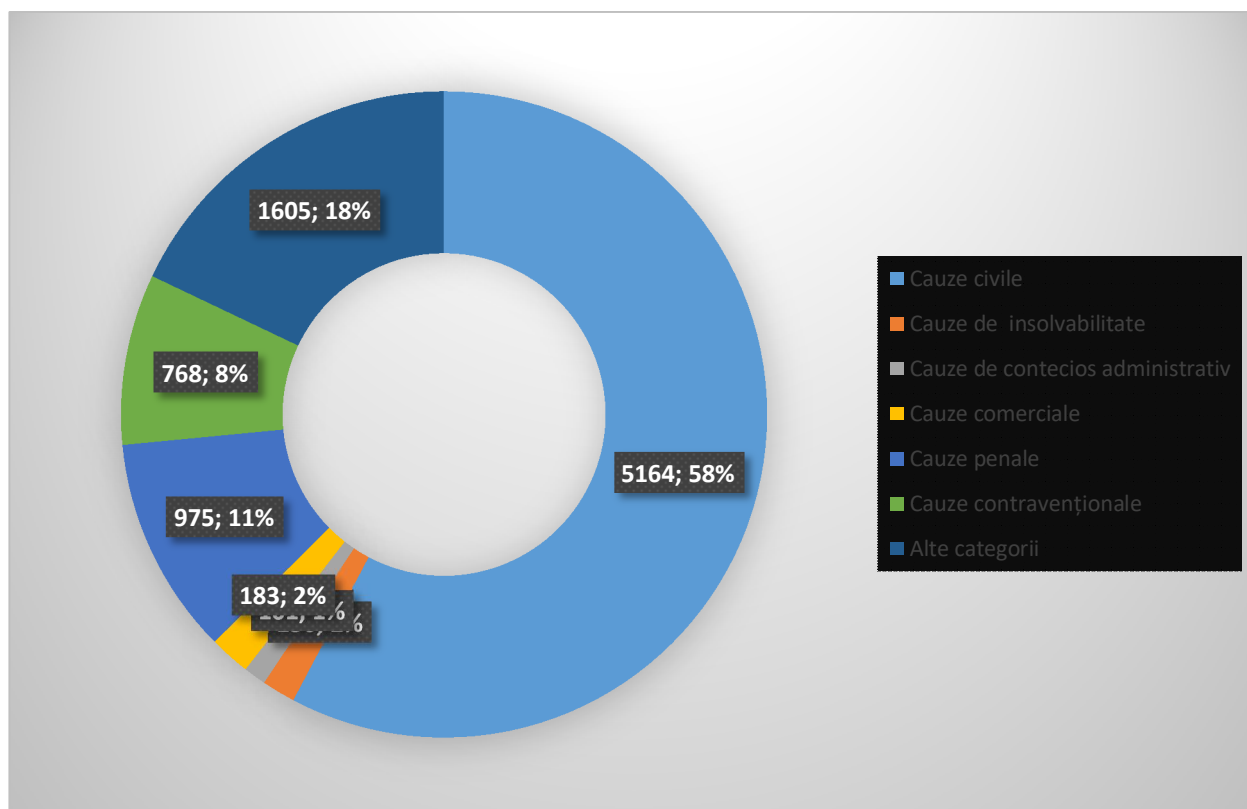


Sub aspectul categoriilor de cauze aflate în procedura Judecătorei Soroca, în perioada anilor 2019-2020, situația se prezintă în modul următor:

Tabelul nr.2: Volumul cauzelor aflate în procedură, per categorii, între 2019-2020.

Tipul de cauze	2019	(%)	2020	(%)
1. Total cauze civile	3 644	39%	5164	58%
2. Total cauze comerciale	202	2%	183	2%
3. Total cauze insolabilitate	211	2%	150	2%
4. Total cauze de contencios administrativ	284	3%	101	1%
5. Total cauze penale	896	10%	975	11%
6. Total cauze contravenționale	946	10%	768	8%
7.Total alte categorii	3 053	33%	1605	18%
Totalul calculat de cauze	9 236	100%	8951	100%

Diagrama nr.2: Volumul total al cauzelor aflate în procedură, per categorii pentru 2020



Tabelul nr.3: Volumul cauzelor soluționate, per categorii, între 2019-2020

Cauzele soluționate 2019-2020 (număr absolut)			Cauze soluționate 2019-2020 (în %)		
Tipul de cauze	2019	2020	Tipul de cauze	2019	2020
1. Total cauze civile	2518	3005	1. Total cauze civile	37%	47%
2. Total cauze comerciale	140	117	2. Total cauze comerciale	2%	2%
3. Total cauze insolvență	114	51	3. Total cauze insolvență	2%	1%
4. Total cauze de contencios administrativ	262	52	4. Total cauze de contencios administrativ	4%	1%
5. Total cauze penale	611	625	5. Total cauze penale	9%	10%
6. Total cauze contravenționale	768	672	6. Total cauze contravenționale	11%	10%
7. Total alte categorii	2377	1896	7. Total alte categorii	35%	29%
Totalul calculat de cauze	6790	6418	Totalul calculat de cauze	100%	100%

II. Dosare în materie civilă

În perioada anului 2020 în procedura Judecătorei Soroca s-au aflat în total 5164 cauze civile, dintre care 1409 cauze pendinte la începutul anului și 3755 cauze noi înregistrate pe parcursul perioadei raportate. Din volumul total aflate pe rol s-au soluționat 3538.

Numărul dosarelor restante la sfârșitul perioadei raportate constituie 1416 dosare.

Tabelul nr.4: Raport statistic privind examinarea dosarelor civile

Restanța cauzelor la începutul perioadei de raportare	Cauze parvenite	Cereri restituite	Refuz de a primi cererea	Cauze soluționate	Restanța cauzelor la sfârșitul perioadei raportate	Contestate
1409	3755	203	7	3538	1416	46

Tabelul nr.5: Dosare civile încheiate în perioada de raportare

(soluția instanței)

Examine cu pronunțarea hotărârii/încheierii				Scos de pe rol	Procesul încetat	Dosar strămutat	Dosar transmis spre conexare	Rezultat nespecificat de instanță
Total	Admis total	Admis parțial	Respins					
3240	2165	913	162	49	198	6	3	42

Din restul de dosare aflate pe rol:

- ~ mai mult de 12 luni – 123 cauze;
- ~ mai mult de 24 luni – 58 cauze;
- ~ mai mult de 36 luni – 24 cauze.

Tabelul nr.6:

Hotărâri anulate de către:		Hotărâri modificate de către:		Total anulate și modificate
Curtea de Apel	CSJ	Curtea de Apel	CSJ	Apel/CSJ
60	6	5	0	71

Suma taxei de stat plătită la depunerea acțiunii și încasarea în contul statului în valoare de 3959145,64 lei.

Dintre care în cereri restituite în suma de 59798,90 lei.

Dosare în materie de insolvabilitate

Tabelul nr.7:

	Restul materialelor neîncheiate la începutul perioadei de raportare	Numărul materialelor parvenite în perioada de raportare	Primate cereri în procedură (dosare înregistrate)	Refuz de a primi cererea	Cereri restituite	Cereri de alt statut (Nu s-a dat curs, Strămutat)	Dosare încheiate în procedura cu valoare redusă în perioada de raportare	Dosare încheiate în ordine generală (înregistrate cu valoare redusă) în perioada de raportare	Restanța materialelor la sfârșitul perioadei de raportare	Contestate
	Restul materialelor neîncheiate la începutul perioadei de raportare	Numărul materialelor parvenite în perioada de raportare	Primate cereri în procedură (dosare înregistrate)		Cereri restituite	Dosare încheiate în perioada de raportare	Restanța materialelor la sfârșitul perioadei de raportare		Contestate	
	101	49	32		12	49	89		26	

Dosare civile încheiate în perioada de raportare

Scos de pe rol -1

Procesul încetat -8

Dosar strămutat-1

Rezultat nespecificat de instanță -1

Examine cu pronunțarea hotărârii / încheierii

Total - 38

Admis Total - 19

Admis parțial - 1

Respins - 18

Dintre care aflate pe rol

- mai mult de 12 luni - 27

- mai mult de 24 luni - 38

Procedur a contencio asă	77	1619	1558	0	1	0	1114	2	579	20
Procedur a Specială	2	1	2	0	0	0	3	0	0	0
Procedur a de declarare a insolvabili tății	2	0	0	0	0	0	0	0	2	0
total	81	1620	1560	0	1	0	1117	2	580	20
Dosare civile încheiate în perioada de raportare										
	Examine cu pronunțarea hotărârii / încheierii			Scos de pe rol	Procesu l încetat	Dosar strămutat	Dosar trimis spre conexare	Rezultat nespecificat de instanță		
Procedur a contencio asă	623	429	10	2	47	2	0	1		
Procedur a Specială	2	1	0	0	0	0	0	0		
Procedur a de declarare a insolvabili tății	0	0	0	0	0	0	0	0		
total	625	430	10	2	47	2	0	1		

Raport statistic privind examinarea dosarelor civile în procedura cu valoare redusă

Tabelul nr.8:

III. Raport statistic privind examinarea cauzelor conform Codului Administrativ

Tabelul nr.9:

Restanța materiilor la începutul perioadei de raportare	Numărul materiilor parvenite în perioada de raportare	Cereri încheiate	Cereri cu dosar creat	Inadmisibile în temeiul art. 207 alin. (2) lit. a)-e)	Strămutate	Conexate	Total încheiate	Restanța materiilor la sfârșitul perioadei de raportare	Contestate
20	81	36	40	4	2	3	40	16	20

Dosare încheiate în perioada de raportare

Tabelul nr.10:

Proces încetat	Admis	Respins	Act administrativ individual/decizie de soluționare a cererii prealabile anulat în tot/parte (acțiune în contestare)	Act administrativ de respingere a solicitării/decizie adoptată în procedura prealabilă anulat în tot/parte (acțiune în obligare)	Obligare la acțiune/tolerare, în acțiune (acțiune în realizare)	Respingerea acțiunii ca fiind neîntemeiată	Total încheiate prin adoptarea unei hotărâri
9	2	6	16	2	1	4	23

Dintre care aflate în procedură:

- mai mult de 12 luni – 0
- mai mult de 24 luni – 2
- mai mult de 36 luni – 1

Dosare în materie penală

În anul 2020 în procedură sau aflat în total 2867 dosare penale dintre care 900 cauze pendinte la 1 ianuarie și 1967 parvenite în perioada de raportare . Din volumul total aflat în procedură s-au soluționat 625 de cauze:

- cu pronunțarea sentinței – în 528 cauze;
- încetarea procesului – în 36 cauze;
- rezultat nespecificat de instanță– 1 cauză;
- dosar transmis spre conexare- 58 cauze;
- dosar strămutat-2 cauze.

În ședința de judecată închisă au fost examinate 178 de cauze penale.

Tabelul nr.11: Raport statistic privind judecarea cauzelor penale

Restanța dosarelor la începutul perioadei de raportare	Dosare înregistrate în perioada de raportare	Cauze examinate în perioada de raportare	Restanța dosarelor la sfârșitul perioadei de raportare	Contestate
900	1967	625	2242	410

**Cauze penale examinate în perioada de raportare
(soluția instanței)**

Tabelul nr.12:

Pronunțare sentința	Transmise instanței competente	Procesul încetat	Rezultat nespecificat de instanță	Dosar transmis spre conexare	Dosar strămutat	Total
528	0	36	1	58	2	625

Cauze pendinte la sfârșitul perioadei de raportate constituie 2242 cauze penale.

Dintre care aflate pe rol:

- ~ mai mult de 12 luni – 68 cauze,
- ~ mai mult de 24 luni – 18 cauze,
- ~ mai mult de 36 luni – 18 cauze.

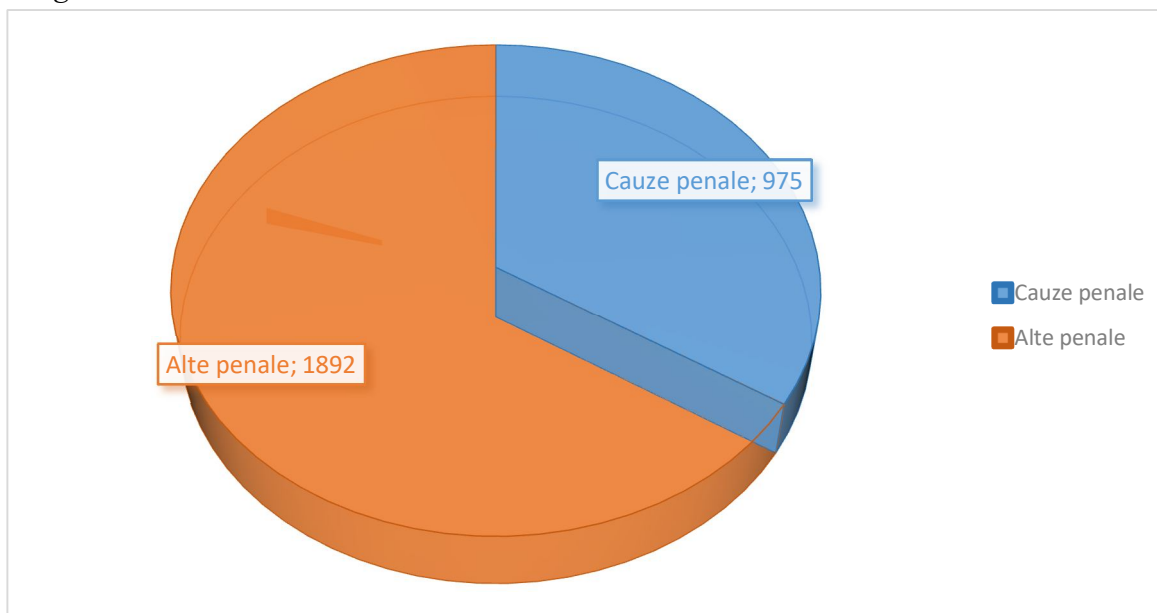
Tabelul nr.13:

<i>Sentințe anulate de către:</i>		<i>Sentințe modificate de către:</i>		<i>Total anulate și modificate</i>
<i>Curtea de</i>	<i>CSJ</i>	<i>Curtea de Apel</i>	<i>CSJ</i>	<i>Apel/CSJ</i>

<i>Apel</i>				
67	2	1	1	71

Total cauze penale aflate pe rolul instanței în anul 2020

Diagrama nr.3:



În diagrama sunt reflectate datele prin sumarea totală cauzelor penale și alte penale pendente la 1 ianuarie 2020, ce constituie **900** cauze, cu cauzele noi parvenite pe parcursul anului, care au fost **1967**.

Hotărârile instanței specializate în materie penală, examinate în perioada raportată se reflectă în tabelul următor:

Tabelul nr.14:

Soluționate în perioada raportată	Total	bărbați	femei	minori
Condamnați	556	496	44	16
Condamnați (fără acord de recunoaștere a vinovăției)	552	493	44	15
Achitați	3	3	0	0
Numărul de persoane față de care au fost aplicate măsuri de siguranță cu caracter medical	5	5	0	0

Numărul de persoane procesele în privința cărora au fost încetate	19	14	1	4
Cauze încheiate cu acordul inculpaților de recunoaștere a vinovăției	4	3	0	1

Pedepse aplicate pe dosare soluționate în perioada raportată

Tabelul nr.15:

Nr.	Categoriile de pedepse	total	inclusiv		
			bărbați	minori	femei
1	Închisoare	165	145	7	13
2	Inclusiv cu detenție pe viață	0	0	0	0
3	Inclusiv cu pedeapsa privativă de libertate pe un termen mai mare de 12 ani	13	11	0	2
4	La plata amenzii	41	33	0	8
6	Muncă neremunerată în folosul comunității	271	250	5	16
7	Cu suspendarea condiționată a pedepsei (art.90 CP)	145	122	9	14
8	Amânarea executării pedepsei	1	-	0	1

Î

n perioada raportată de judecătorii de instrucție au fost:

- emise mandate de arest – în 2 cauze,
- cu prelungirea arestării preventive – în 57 cazuri,
- soluționate 255 de demersuri cu privire la autorizarea efectuării acțiunilor procesuale,
- examinate 52 de plângeri împotriva acțiunilor și actelor ilegale ale organului de urmărire penală și ale organelor care exercită activitatea operativă de

investigație, din 3421 aflate spre examinare (la începutul perioadei raportate pendinte rămâneau 11 plângeri, parvenite 58 plângeri).

Restanța la sfârșitul perioadei raportate constituind – 17 cauze.

În ceea ce privește punerea în executare a hotărârilor judecătorești, soluționate de către judecătorul de instrucție:

- pendinte la începutul anului – 560,*
- au parvenit – 828 materiale,*
- au fost examinate – 606 materiale,*
- pendinte rămânând – 782 materiale.*

V. Dosare în materie contravențională

**Raport statistic privind judecarea cauzelor
contravenționale**

Tabelul nr.16:

Restanța dosarelor la începutul perioadei de raportare	Dosare înregistrate în perioada de raportare	Total dosare examinate	Soluționate		Restanța dosarelor la sfârșitul perioadei de raportare	Contestate
			Hotărâri cu stabilirea vinovăția persoanei care a săvârșit contravenția	Proces încetat		
123	646	648	554	94	101	44

În perioada raportată au fost în total soluționate 648 cauze contravenționale, din 769 aflate spre examinare.

Restanța la sfârșitul perioadei raportate rămânând 101 dosare.

Raport statistic privind judecarea cauzelor contravenționale în privința persoanelor juridice și fizice

Tabelul nr.17:

	Restanța dosarelor la începutul perioadei de raportare	Dosare înregistrate în perioada de raportare	Transmis după competența	Dosar transmis spre conexare	Soluționate	Dosar strămutat	Restanța dosarelor la sfârșitul perioadei de raportare	Contestate
Persoane juridice	3	5	0	0	6	0	2	2
Persoane Fizice	118	640	10	9	639	1	99	40

În privința persoanelor fizice, din 758 cauze aflate spre examinare (pendinte la începutul anului – 118 cauze, parvenite – 640 cauze), 10 cauze au fost remise conform competenței, 9 cauze trimise spre conexare, 1 cauză strămutată, 639 cauze soluționate iar total 659 de cauze cu:

- aplicarea amenzii – în 434 de cauze (suma amenzilor aplicate constituind suma totală de 993045 lei, fiind încasate în sumă totală de 96425 lei);
- muncă neremunerată în folosul comunității – în 121 de cauze;
- arest contravențional – în 2 cauze;
- avertisment – 1 cauză;

- aplicarea sancțiunii complementare principale – 5 cauze;
- aplicarea sancțiunii complementare lângă cea principală – 2 cauze;

Astfel, la sfârșitul perioadei raportate au rămas nesoluționate 99 de cauze.

În privința persoanelor juridice, din 8 cauze aflate spre examinare (pendinte la începutul anului 3 cauze, parvenite 5 cauze), iar soluționate 6 de cauze cu:

- aplicarea amenzii – în 5 cauze (suma amenzilor aplicate constituind suma totală de 25500 lei, fiind încasate în sumă totală de 3500 lei);
- încetarea procesului – în 1 cauză.

Astfel, la sfârșitul perioadei raportate au rămas nesoluționate 2 cauze.

La fel, în perioada anului 2020, din numărul de 12 de cauze aflate spre examinare, au fost soluționate 11 cereri cu privire la revizuirea hotărârilor pronunțate în cauzele contravenționale, dintre care 4 cereri au fost respinse, iar pendinte rămânând 1 cerere.

elaborat de:

**Șef Serviciu sistematizare, generalizare,
monitorizare a practicii judiciare
și relații cu publicul**

Raisa Cazacu

coordonat de:

Șef al Secretariatului

Ina Corețchii